



Ville  
de  
Bayonne



# RAPPORT



## Développement durable

**2025**

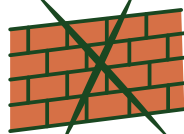
Sur la mise en œuvre du Projet de  
Transition Écologique et Solidaire  
de la Ville de Bayonne



Bayonne\*  
BAIONA-PAYS BASQUE

REPLACER LES CLÔTURES  
PAR DES HAIES

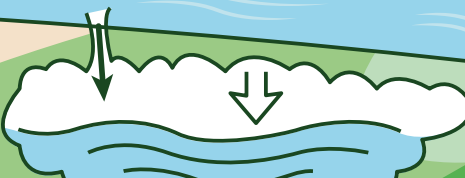
8:00



enSKO



CONSO  
-10%  
EAU POTABLE  
OBJECTIF



CENTRE  
AQUATIQUE

RÉCUPÉRATION  
POUR LE NETTOYAGE  
DES RUES

SENSIBILISER, ACCOMPAGNER, M...

TRANSMETTRE



16:20

- ACHATS
- NUMÉRIQUE
- BUDGET
- FORMATION DES AGENTS


RESPONSABLE

Log  
So  
3



16:40


17:30




# UNE JOURNÉE AVEC URIXIKI LE CASTOR BAYONNAIS



10:30



11:00



14:30

EMENTS  
OCIAUX  
5%  
/AN

14:00

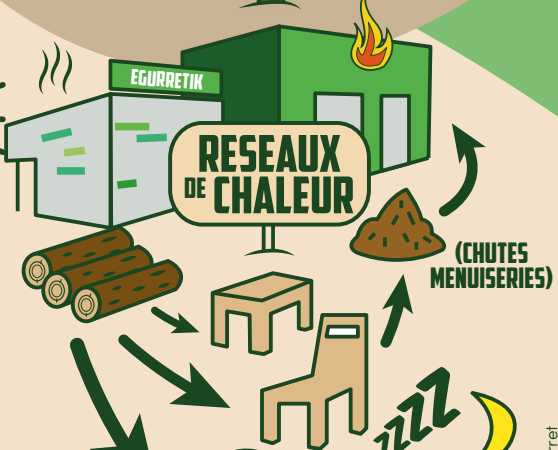



11:30



19:00


TOUTES & TOUS  
ENSEMBLE



22:00





17:00



# SOMMAIRE



- 2 Illustration synthèse : une journée avec Urtxiki le castor Bayonnais**
- 4 Sommaire**
- 5 Éditorial**
- 6 La mise en œuvre du Projet de Transition Écologique et Solidaire au prisme des Objectifs de Développement Durable**
- 7 État des lieux des actions et contributions aux ODD**
- 9 Zoom sur quelques projets marquants en 2025**
  - 9 Désimperméabilisation et végétalisation dans les quartiers
  - 9 Développement des jardins partagés et nourriciers
  - 10 Actions dans les écoles
  - 10 Préservation du patrimoine naturel de Bayonne
  - 11 Développement des énergies renouvelables
  - 12 Culture et Transition Écologique et Solidaire
  - 12 Pilotage interne du Projet de Transition Écologique et Solidaire
  - 13 Mobilisation, formation et accompagnement des citoyens
  - 13 Soutien au développement de l'économie circulaire
  - 14 Schéma Directeur des espaces publics
- 16 La revue d'avancement des 30 actions du Projet de Transition Écologique et Solidaire**





L'année 2025 marque une étape structurante dans la mise en œuvre du Projet de Transition Écologique et Solidaire (TES) adopté par la Ville de Bayonne en décembre 2023.

Après une première année consacrée à l'installation de la démarche et au lancement opérationnel des actions, nous entrons dans une phase de concrétisation visible sur le territoire, à travers des projets emblématiques touchant à la fois aux espaces publics, à l'éducation, à l'alimentation, à la culture, à l'énergie et à la biodiversité.

Les opérations de désimperméabilisation et de végétalisation se déploient dans plusieurs quartiers, tandis que les cours d'écoles poursuivent leur transformation en espaces plus frais, plus perméables et plus pédagogiques. La transition se traduit également dans les pratiques, des établissements scolaires, avec la collecte des biodéchets, la récupération d'eau de pluie, ou encore l'abandon progressif du plastique dans la restauration.

En parallèle, la Ville renforce son action en faveur de la biodiversité avec le lancement de l'Atlas de la Biodiversité Communale et l'avancée de la démarche de Réserve Naturelle Nationale de la Plaine d'Ansoy, tout en préparant les grandes infrastructures énergétiques de demain, comme le futur réseau de chaleur du Prissé ou le raccordement du Musée Bonnat-Helleu aux puits de géothermie.

Les dynamiques culturelles, sociales et citoyennes participent pleinement à cette transition, à travers l'ouverture de la nouvelle médiathèque, la valorisation de la langue basque et gasconne, la formation des agents, ou encore l'engagement de la Ville dans des projets coopératifs tels que la SCIC Patxama.

Avec les élus, les services municipaux, mais aussi l'ensemble des Bayonnaises et des Bayonnais, nous sommes ainsi déterminés à doter notre ville d'un véritable programme d'adaptation au changement climatique, pour rendre le territoire plus robuste et résilient.

La transition écologique et solidaire se joue ici et aujourd'hui !



Jean-René ETCHEGARAY,  
Maire de Bayonne



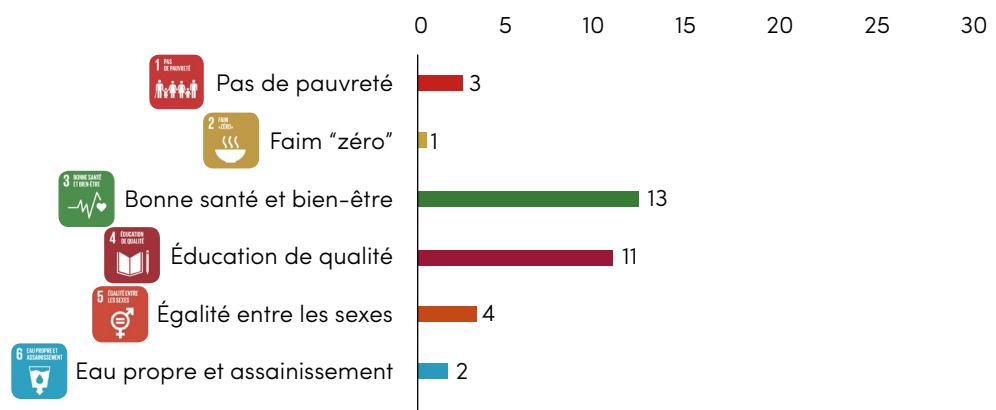
\* En 2015, les Nations Unies (ONU) ont défini 17 Objectifs de Développement Durable (ODD) applicables aux 193 pays membres à l'horizon 2030. Ces ODD ont vocation à répondre aux défis de notre siècle, en matière de pauvreté, d'éducation, d'égalité, d'environnement, de paix et de prospérité.

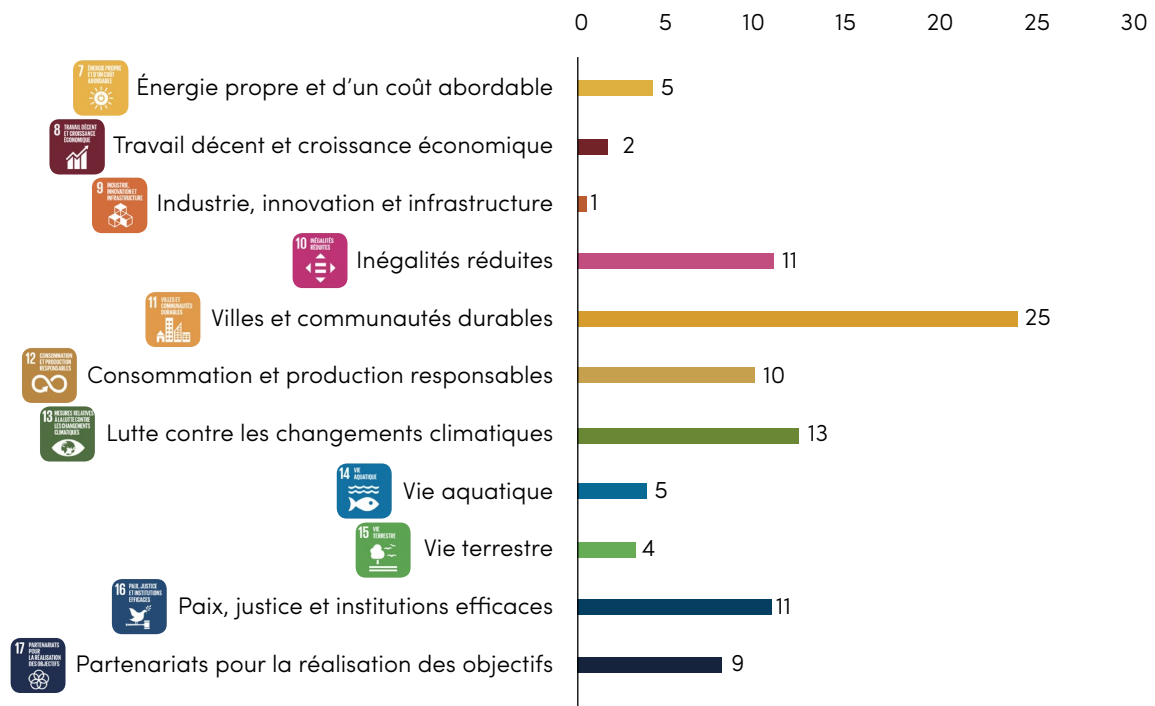
## LA MISE EN ŒUVRE DU PROJET DE TRANSITION ÉCOLOGIQUE ET SOLIDAIRE S'INSCRIT DANS LES OBJECTIFS DE DÉVELOPPEMENT DURABLE

Les Objectifs de Développement Durable (ODD) prennent tout leur sens à l'échelle locale. Mobilités, logement, climat, solidarités, éducation : les collectivités territoriales ont un rôle clé à jouer pour atteindre ces objectifs. En articulant stratégies locales, partenariats et participation citoyenne, elles font des ODD un cadre commun pour agir, mesurer les progrès et construire un développement plus juste, résilient et durable pour toutes et tous.

L'engagement de la Ville de Bayonne pour les ODD se poursuit depuis le 1<sup>er</sup> Agenda 21, adopté en 2011. 15 ans plus tard, la mise en œuvre du Projet de Transition Écologique et Solidaire (TES) contribue activement à l'atteinte des ODD.

### \* Représentation de la contribution des 30 actions aux ODD





Les actions contribuent en moyenne à **4,4 ODD**. Chacune d'elles poursuit au minimum **deux objectifs**, et certaines participent à atteindre **jusqu'à dix ODD**.

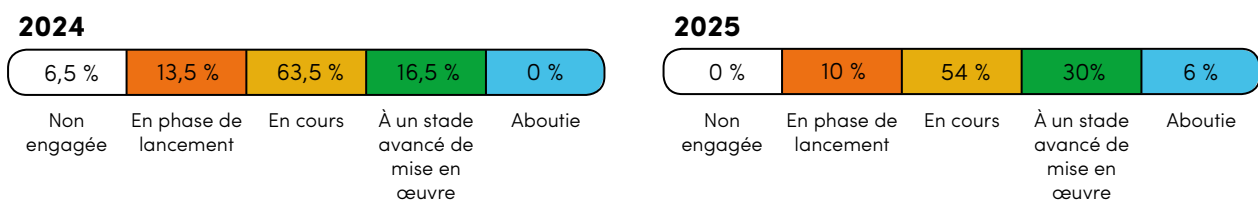
Les ODD les plus soutenus par le plan d'actions sont les suivants :

- ODD 11 : Villes et communautés durables : 19 % des actions
- ODD 3 : Bonne santé et bien-être : 10 % des actions
- ODD 13 : Lutte contre les changements climatiques : 10 % des actions.

## ÉTAT DES LIEUX DES ACTIONS ET CONTRIBUTIONS AUX ODD

L'année 2025 s'inscrit dans la continuité du déploiement opérationnel des actions engagées. Après une première phase de suivi initiée en 2024, la démarche se consolide autour d'une analyse plus fine de l'avancement et des effets produits sur le territoire. Les revues de projets menées dans les instances techniques et politiques permettent d'apprécier la progression réelle des actions, leur cohérence avec les enjeux locaux et leur contribution aux priorités de l'Agenda 2030. Des indicateurs de réalisation et d'impact sont progressivement stabilisés afin de renforcer l'évaluation, la comparabilité et le pilotage des politiques publiques.

L'indicateur synthétique d'état d'avancement est proposé pour apprécier de manière partagée le niveau de maturité de chaque action :



# UNE VILLE *Sobre*



\* pour réussir la transition énergétique



Non engagée    En phase de lancement    En cours    À un stade avancé de mise en œuvre    Aboutie

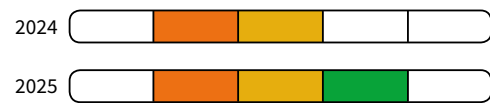
## Contribution aux ODD

## État d'avancement


1 – Améliorer la sobriété et la performance énergétique du parc immobilier et de l'éclairage



2 – Concevoir et (a)ménager une ville économe en ressources



3 – Accélérer le développement des énergies renouvelables et de récupération



4 – Réduire les consommations de biens et matériaux de la Ville et mieux les valoriser



5 – Fédérer les acteurs du territoire autour de l'économie circulaire



6 – Rationaliser l'utilisation du numérique pour maîtriser ses impacts




7 – Conforter un achat public plus responsable



8 – Organiser et développer les déplacements actifs




9 – Utiliser le stationnement comme levier de changement de pratiques et de partage de l'espace urbain



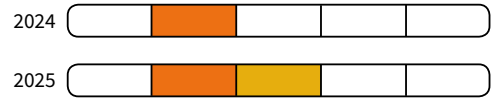
10 – Déployer le budget vert




11 – Former l'ensemble des agents et des élus de la Ville aux enjeux de la transition écologique et solidaire



12 – Approfondir l'évaluation des politiques publiques en matière de transition écologique et solidaire



13 – Intégrer la transition écologique et solidaire dans la communication de la Ville



# UNE VILLE Nature

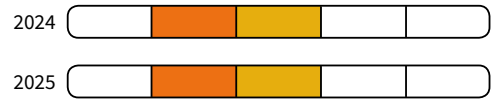
pour réussir la transition écologique



## Contribution aux ODD

## État d'avancement


14 – Rafraîchir la ville et préserver le cycle naturel de l'eau




15 – Gérer durablement la ressource en eau



16 – Identifier et mettre en place des solutions pour mieux anticiper et surmonter les crises à venir




17 – Améliorer les fonctionnalités écologiques de l'ensemble des milieux



18 – Prévenir la dégradation des milieux, lutter contre les nuisances et apaiser l'espace public




19 – Agir pour une meilleure cohabitation humain / animal en ville



# UNE VILLE Engagée


pour accompagner  
les transitions sociétales




## Contribution aux ODD

## État d'avancement

20 – Permettre un accès de tous aux besoins essentiels et accompagner les situations de fragilité




21 – Rendre accessible l'habitat à la population locale et l'adapter aux évolutions démographiques et sociétales



22 – Faire de l'égalité femmes-hommes une réalité




23 – Améliorer l'accessibilité dans tous les domaines de l'action publique et faire changer le regard sur les différences



24 – Renforcer la participation et le pouvoir d'agir des citoyens dans l'évolution de la ville



25 – Accompagner les changements de mode de vie et de consommation



26 – Développer un système alimentaire local de qualité



27 – Réduire l'impact des événements bayonnais en matière de transition écologique et solidaire





28 – Faire évoluer les espaces publics pour favoriser le bien-vivre



29 – Agir pour garantir la bonne santé et le bien-être des habitants



30 – Faire vivre l'identité du territoire



# ZOOM SUR QUELQUES PROJETS MARQUANTS EN 2025

## ➤ Désimperméabilisation et végétalisation dans les quartiers

Dans le cadre de l'axe « Ville Nature », la Ville de Bayonne déploie une stratégie de **désimperméabilisation et de végétalisation** de ses espaces publics afin de renforcer la « trame de fraîcheur » au sein de divers quartiers. Dans le quartier Saint-Esprit, la requalification du **quai et du square Bergeret** se traduit par l'extension des surfaces engazonnées et la plantation d'arbres et de plantes vivaces, tout en apaisant la circulation, pour offrir un espace de détente face à l'Adour. De même, la **place d'Albret**, projet lauréat du budget participatif, fait l'objet d'une déminéralisation importante, avec la création de pelouses et la plantation d'arbres. Pour la **placette André Behoteguy**, les interventions programmées pour l'automne 2025 visent à créer un espace apaisé et désimperméabilisé, favorisant la place du piéton tout en maintenant l'offre de stationnement par une nouvelle répartition. Enfin, aux abords du stade Jean-Dauger, l'aménagement de l'**arrière de la tribune sud** a permis de métamorphoser une ancienne dalle de 1 500 m<sup>2</sup> en un square paysager, intégrant la plantation de 27 arbres et la création de surfaces perméables pour le repos et les loisirs.

L'ensemble de ces opérations, qui privilégient l'usage de matériaux naturels, est le fruit de concertations étroites avec les habitants pour répondre aux enjeux climatiques et améliorer le cadre de vie.



## ➤ Développement des jardins partagés et nourriciers

Engagée pour devenir une « **ville nourricière** », Bayonne multiplie les initiatives pour reconnecter ses habitants à la terre et promouvoir une alimentation saine et locale. Au cœur de cette stratégie, le **parc de Mousserolles** entame une métamorphose majeure, qui prévoit la création d'un nouvel espace écologique face à la courtine Saint-Jacques, réunissant un jardin partagé, un verger et une zone d'éco-pâturage.

Ce projet vient renforcer un **réseau des jardins** familiaux et partagés déjà bien implanté dans les quartiers de Brana, du Polo Beyris, des Remparts et de Balichon. Animé par l'association Bio Divers Cité avec le soutien de la municipalité, ce réseau permet aux citoyens de bénéficier de conseils techniques et de s'entraider lors de chantiers participatifs, favorisant ainsi le lien social et la transmission des savoirs. Des formations sont également proposées aux jardiniers, comme la gestion du trop plein d'eau sur le jardin de Mousserolles afin de réaliser une mare.

Parallèlement, le projet de « **vergers partagés** », lauréat du budget participatif, prévoit la plantation d'arbres fruitiers dans l'espace public. Plusieurs sites ont été identifiés pour ces futurs « paysages comestibles », notamment la cour de l'ancienne école Marie-Curie dans le quartier Saint-Bernard, la cour de l'école Jules-Ferry suite à sa rénovation à l'été 2025, le parc de Mousserolles, la place d'Albret.

D'autres projets illustrent cette dynamique solidaire et pédagogique :

- Le **CCAS** gère un jardin partagé spécifique pour l'accompagnement des bénéficiaires du RSA.
- Des **ruchers pédagogiques** à Balichon et Caradoc fonctionnent en synergie avec les jardins partagés voisins, sensibilisant le public à l'importance des pollinisateurs pour notre alimentation.
- En milieu scolaire, des établissements comme les écoles du Prissé et Jules-Ferry se dotent de potagers pédagogiques pour éduquer les enfants dès le plus jeune âge à l'alimentation durable.



## ➤ Actions dans les écoles

La Ville de Bayonne place l'école au cœur de sa stratégie de résilience urbaine et d'équité sociale. Un programme ambitieux de **renaturation des cours de récréation** a été lancé, doté d'un budget annuel de 250 000 €, avec pour objectif de transformer sept établissements d'ici 2030. Après l'école du Prissé en 2024, l'école élémentaire **Jules-Ferry** a vu sa cour en 2025 entièrement repensée : le bitume a laissé place à des revêtements clairs, à un potager pédagogique et à la plantation de 14 nouveaux arbres. Cette dynamique de désimperméabilisation et de végétalisation se poursuivra dès l'été 2025 dans les cours des écoles **Jean-Cavaillès** et des **Arènes**, afin de lutter contre les îlots de chaleur et d'offrir un cadre de vie apaisé aux élèves.

La gestion durable des ressources s'invite également dans le quotidien des écoliers. Pour favoriser la sobriété, l'installation de **recupérateurs d'eau de pluie** est en cours dans toutes les écoles dotées de jardins pédagogiques afin d'en assurer l'arrosage de manière autonome. En matière de gestion des déchets, la Ville a déployé la **collecte des biodéchets** dans six écoles pilotes, avant une généralisation prévue en 2026. Parallèlement, la restauration scolaire, qui propose déjà 60 % de produits bio dont 50 % sont locaux, poursuit sa mutation écologique, avec le remplacement **des barquettes en plastique par des bacs gastronomiques en inox réutilisables**, réduisant ainsi l'empreinte environnementale des repas.

D'autres initiatives renforcent cette transformation globale :

- L'installation de **panneaux photovoltaïques** sur les toits des écoles Jean-Moulin et Aristide-Briand pour produire une énergie verte locale.
- Le soutien à la **labellisation E3D** (École en Démarche de Développement Durable), déjà engagée par la maternelle Jules-Ferry, le groupe scolaire Brana et l'école élémentaire Aristide Briand.
- Le déploiement du projet « **Savoir rouler** » à l'école Charles-Malégarie, lauréat du budget participatif, qui forme les enfants à la mobilité douce.
- L'opération exemplaire de reconstruction de l'**école du Prissé**, véritable démonstrateur bioclimatique utilisant des matériaux biosourcés et un système innovant constitué de tourelles de ventilation permettant de renouveler l'air intérieur en se servant des vents.



## ➤ Préservation du patrimoine naturel de Bayonne

Afin de préserver son patrimoine naturel exceptionnel, qui constitue 40 % de son territoire, la Ville de Bayonne poursuit une dynamique d'inventaire et de protection renforcée. Au cœur de cette stratégie, le lancement de l'**Atlas de la Biodiversité Communale (ABC)** constitue un projet scientifique et citoyen majeur. Coordonné par le pôle scientifique de la Plaine d'Ansoy, ce programme national de trois ans mobilise experts et habitants pour cartographier la faune et la flore locales. Grâce à une plateforme collaborative ([biodiv.bayonne.fr](http://biodiv.bayonne.fr)), les Bayonnais.es sont invités, depuis juillet 2025, à partager leurs observations de terrain, renforçant ainsi le lien entre les citoyens et leur environnement. Les données recueillies permettront de mieux orienter les politiques publiques et de postuler, en 2027, au dispositif national « Territoire Engagé pour la Nature ».

Parallèlement, la Ville œuvre pour la sanctuarisation de ses zones humides, avec la démarche de création d'une **Réserve Naturelle Nationale (RNN) sur la Plaine d'Ansoy**. La phase d'étude d'avant-projet est en cours jusqu'en 2027, avant d'initier la procédure de classement, pour un aboutissement planifié à l'horizon 2030. Cette protection forte vise à garantir la pérennité des fonctionnalités écologiques des barthes de la Nive.

Cette ambition s'accompagne d'une gestion opérationnelle modernisée à travers le **Plan de gestion 2025-2035**, qui intègre désormais les barthes de l'Urdains et de Quartier Bas. Ce cadre permet de déployer des actions ciblées pour la survie d'espèces menacées, comme le **Vison d'Europe**, pour lequel des zones de quiétude spécifiques et des suivis par pièges photographiques sont mis en place.

En ville, la biodiversité est également encouragée par des méthodes douces comme l'éco-**pâturage**, utilisant des brebis manech et des chèvres des Pyrénées pour l'entretien des remparts, ou la présence de **ruchers pédagogiques** à Balichon et Caradoc pour sensibiliser les habitants à l'importance des pollinisateurs.

## ➤ Développement des énergies renouvelables

La Ville de Bayonne intensifie le déploiement d'énergies locales et décarbonées, avec au cœur de sa stratégie, le développement des **réseaux de chaleur urbains** en substitution au gaz fossile. Le premier réseau, **Egurretik**, alimenté par une chaufferie biomasse et desservant déjà 3 400 foyers ainsi que le centre aquatique des Hauts de Bayonne, poursuit son extension pour se connecter au futur quartier de la Citadelle et aux bâtiments du 1er RPIMA.

Cette dynamique se renforce avec le lancement d'**Aturrena**, un second réseau de chaleur situé dans le quartier du Prissé, dont les travaux débuteront au deuxième semestre 2026. Ce réseau innovant utilisera un échangeur pour récupérer les calories de l'eau de l'Adour, complété par une chaufferie utilisant du bois local, pour alimenter l'équivalent de 2 280 logements ainsi que des établissements de santé et d'enseignement. Une étude sera prochainement lancée pour envisager la création d'un troisième réseau de chaleur dans le quartier Marracq-Adour.

Dans le cadre de sa réouverture, le **Musée Bonnat-Helleu** bénéficie aussi d'un système basé sur la **géothermie** : un captage pompe les eaux de la nappe de l'Adour et permet de chauffer et rafraîchir les salles. L'équipement culturel d'envergure allie modernité architecturale et performance environnementale.

D'autres projets d'énergies renouvelables complètent ce maillage territorial :

- **Énergie solaire** : Des panneaux photovoltaïques ont été mis en service sur les toitures des écoles Jean-Moulin et Aristide-Briand en partenariat avec la société citoyenne I-Ener. De même, le futur projet d'institut du sport et du vieillissement prévoit l'installation d'ombrières photovoltaïques sur le toit de son parking silo.
- **Électricité verte** : La part d'électricité d'origine renouvelable dans la consommation du patrimoine municipal a atteint 62 % en 2024, avec un objectif cible de 80 % en 2030.



## ► Culture et Transition Écologique et Solidaire

La culture occupe une place centrale dans le Projet de Transition Écologique et Solidaire de Bayonne, comme vecteur déterminant d'inclusion, d'égalité et de solidarité. Dans cette perspective, plusieurs projets structurants ont été livrés en 2025.

Après trois ans de travaux, la nouvelle **médiathèque centre-ville** a ouvert ses portes, doublant sa surface pour atteindre 2 500 m<sup>2</sup>. Ce nouvel équipement, qui compte déjà **10 000 abonnés**, a été conçu pour garantir un accès libre aux savoirs et à la pensée critique pour tous les publics. Ouverte sur la cité avec son parvis végétalisé et sa sculpture Jakintzaren Zuhaitza (l'Arbre de la connaissance, de Zigor), elle propose des services innovants comme un studio de pratique musicale, une grainothèque et un futur espace dédié à l'égalité des genres.

Cette volonté d'inclusion s'illustre également par une politique de **toponymie engagée**, visant à rendre les femmes plus visibles dans l'espace public. À l'occasion de la Journée internationale des droits des femmes, la Ville a inauguré le **square Olympe de Gouges** face au restaurant universitaire. Cette démarche s'inscrit dans le cadre du premier Plan Égalité femme/homme, qui a également vu la création de la place des Femmes de la Résistance pour honorer l'engagement des résistantes bayonnaises.

La promotion de l'identité territoriale et des **langues basque et gasconne** constitue un autre axe fort de cette dynamique culturelle. Le dispositif « À Bayonne, nos langues vivent » permet désormais d'identifier les locuteurs bascophones et gascons sur les étals des marchés via des QR codes. En interne, la Ville déploie le **programme Mintza Pratika** pour encourager ses agents à la pratique de la langue basque, conformément aux objectifs du Plan Euskara adopté en 2024.

La création artistique n'est pas en reste avec le soutien à des animations théâtrales, comme celles de la **Luna Negra** ou de la **Compagnie Nanoua**, qui utilise le théâtre d'objet pour sensibiliser aux questions d'égalité de genre.

Le rôle de la culture dans la **transition écologique et solidaire** est réaffirmé par d'autres initiatives transversales :

- Le déploiement de l'**Éducation Artistique et Culturelle (EAC)** dans toutes les écoles pour réduire les inégalités dès le plus jeune âge.
- L'organisation d'événements éco-responsables, tels que le festival de street art **Points de Vue**, qui intègre désormais des réflexions sur la durabilité et la conservation des œuvres en milieu urbain.
- Le renforcement des liens intergénérationnels à travers des rencontres culturelles exceptionnelles, comme celle organisée avec l'artiste Joan de Nadau au Grand Salon de l'Hôtel de Ville.



## ➤ Pilotage interne du Projet de Transition Écologique et Solidaire

Pour réussir la transformation durable de son territoire, la Ville de Bayonne forme et accompagne ses équipes pour la mise en œuvre de son Projet de Transition Écologique et Solidaire. L'ensemble du personnel municipal, soit environ un millier d'agents, bénéficient d'une formation via l'atelier « **Inventons notre collectivité bas carbone** ». Pour assurer ce déploiement massif, la Ville s'appuie sur une dynamique interne forte avec 14 agents formés pour devenir eux-mêmes animateurs de ces ateliers.

En partenariat avec le CNFPT, trois itinéraires de formation sont mis en œuvre pour accompagner les cadres dirigeants et de proximité et mobiliser les collectifs de travail autour des objectifs de transitions.

Le pilotage interne de la transition s'appuie sur d'autres outils structurants qui transforment les pratiques administratives : **le Budget Vert** est désormais intégré au cycle budgétaire, il permet aux services de mesurer l'impact environnemental de chaque dépense, favorisant ainsi une culture de la responsabilité financière et écologique.

Afin de développer l'évaluation stratégique du Projet de Transition Ecologique et Solidaire, un partenariat avec l'institut de recherche et développement *Efficacity* doit permettre la création d'indicateurs de suivi et d'impact précis pour piloter l'avancement des 30 fiches-actions et mesurer leur efficacité.

## ➤ Mobilisation, formation et accompagnement des citoyens

La mobilisation citoyenne constitue un moteur essentiel du Projet de Transition Écologique et Solidaire de Bayonne. Chaque habitant est invité à devenir un acteur du changement sur son territoire. La Ville souhaite soutenir cet engagement, comme l'illustre la proposition de **formation des habitants aux gestes de premiers secours**, projet plébiscité lors de la **3<sup>e</sup> édition du Budget Participatif**. Ce projet contribue à renforcer la solidarité et la capacité de réaction des Bayonnais.es face aux urgences. Cette édition du budget participatif a également sélectionné 14 autres projets et a consacré une enveloppe de 50 000 € spécifiquement pour les initiatives portées par les jeunes de 9 à 25 ans.

Ces initiatives s'appuient également sur le travail des **Conseils de quartiers**, véritables instances de dialogue de proximité, qui co-construisent des feuilles de route pour améliorer le cadre de vie, organisent des événements solidaires ou contribuent à la signalétique de préservation des milieux sensibles. Cette approche systémique démontre que la transition écologique et solidaire à Bayonne est avant tout le fruit d'une action collective où chacun peut trouver sa place.

La Ville déploie aussi plusieurs dispositifs pour impliquer durablement les citoyens dans la vie locale. Dans le domaine de la protection du patrimoine naturel, les habitants sont invités à contribuer activement au futur **Atlas de la Biodiversité Communale (ABC)** en signalant leurs observations de la faune et de la flore sur la plateforme [biodiv.bayonne.fr](http://biodiv.bayonne.fr). La santé publique bénéficie également de cette dynamique avec **le réseau des ambassadeurs moustique tigre**, constitué de volontaires formés par la Ville pour sensibiliser la population aux bonnes pratiques de prévention.

## ➤ Soutien au développement de l'économie circulaire

Dans sa quête d'une « **Ville sobre** », Bayonne multiplie les alliances avec les acteurs de l'économie circulaire pour transformer ses déchets en ressources et limiter son empreinte environnementale. Illustration majeure de cet engagement, la Ville est entrée au capital de la **SCIC Patxa'ma**. Cette Société Coopérative d'Intérêt Collectif a pour mission de récupérer, par des procédés de déconstruction, les matériaux de bâtiment, afin de les valoriser et de favoriser leur réemploi sur le territoire. Cette démarche de participation directe au capital renforce une stratégie déjà initiée avec la **SCIC Aupa Citiz**, qui propose un service d'autopartage aux agents municipaux et aux habitants à travers plusieurs stations en ville.

Cette volonté de fédérer les acteurs locaux se traduit par un soutien concret à des initiatives citoyennes et associatives. L'association **Konpon Txoko**, lauréate de la première édition du budget participatif, a ainsi pu inaugurer un tiers-lieu de 250 m<sup>2</sup> au quartier du Forum, regroupant une recyclerie solidaire, une bricothèque et des ateliers partagés. Le tri à la source des biodéchets est favorisé par la mise en place des composteurs de quartier, initiée par la Ville en 2019, et assurée aujourd'hui par le syndicat Bil Ta Garbi. La collecte des biodéchets produits dans les écoles est en cours de déploiement et contribue au même objectif de circularité.

En interne, la municipalité applique ces principes à sa propre gestion : elle a créé un magasin de « **meuble seconde vie** » pour stocker et réemployer des pièces et matériels d'occasion. Grâce à une collaboration avec l'association **AIMA**, la part des achats de mobilier issus du réemploi augmente, avec un objectif cible de 15 %. Les matériaux de décoration pour les fêtes de fin d'année sont systématiquement réparés et réutilisés d'une année sur l'autre par les ateliers municipaux pour préserver les ressources. Enfin, la Stratégie Numérique Responsable vise à allonger la durée de vie des équipements informatiques et à créer une filière locale de recyclage du matériel.



## ➤ Schéma Directeur des Espaces Publics

Au carrefour de nombreux enjeux : biodiversité, mobilité, inclusion sociale et santé publique, le **Schéma Directeur des Espaces Publics (SDEP)** constitue un cadre stratégique important pour penser et développer les espaces de manière cohérente et partagée. L'élaboration du document a franchi plusieurs étapes-clés en 2025, pour une adoption en 2026.

En tant que future boussole de la transformation urbaine, le SDEP définira des règles d'aménagement pour chaque espace public (parvis, zones de jeux, espaces sportifs ou de repos). Sa mise en œuvre doit contribuer à concrétiser les transitions : « **trame de fraîcheur** », cheminements doux, paysages comestibles et jardins partagés, aménagements favorables à l'égalité femme-homme.

Cette vision globale se traduit déjà concrètement par des projets d'envergure, tels que la requalification de la **place des Basques**, visant à redonner la priorité aux piétons et aux mobilités douces, ou la métamorphose de la **placette Behoteguy** en un cœur de quartier apaisé et végétalisé. En lien avec le plan de rénovation des **50 aires de jeux** municipales qui privilégie désormais les matériaux naturels et les sols perméables, le SDEP assure que chaque aménagement participe durablement à l'amélioration du cadre de vie et à la résilience climatique de Bayonne.



LA REVUE D'AVANCEMENT

DES **30** ACTIONS  
DU PROJET

DE TRANSITION ÉCOLOGIQUE ET SOLIDAIRE

LÉGENDE DU NIVEAU D'AVANCEMENT

**L'action est...**



Non engagée

En phase de  
lancement

En cours

À un stade avancé  
de mise en œuvre

Aboutie

FICHE-ACTION

1

## AMÉLIORER LA SOBRIÉTÉ ET LA PERFORMANCE ÉNERGÉTIQUE DU PARC IMMOBILIER ET DE L'ÉCLAIRAGE



### INDICATEURS / CHIFFRES-CLÉS

➤ N/A

#### RÉALISATIONS 2025

La modernisation du patrimoine municipal s'accélère avec l'attribution d'un nouveau marché de génie climatique et la poursuite des audits énergétiques. Cette gestion stratégique s'appuie sur le lancement d'un Schéma Directeur Immobilier et Énergétique (SDIE) couvrant 50 bâtiments, pour un investissement de 75 000 €. La transformation de l'éclairage public se poursuit : au-delà du remplacement de 350 luminaires par des LED, les services municipaux ont effectué les premiers tests de détection de présence au passage Lévy et rue de l'Esté, qui ont reçu un accueil très favorable des riverains. Le dispositif OPAH-RU fut une réussite en 2025, avec 30 logements rénovés en un an, dépassant de plus de 300 % les objectifs initiaux. L'accompagnement des 16 copropriétés est aussi engagé. L'accompagnement des particuliers bénéficie d'une dynamique renforcée grâce à l'ouverture de la Maison de l'Habitat et de l'Énergie de l'Agglomération en 2025. Enfin, la Ville a aussi franchi une étape réglementaire avec le lancement de l'enquête publique visant à augmenter le recours aux éco-matériaux pour les travaux dans le centre historique (secteur du Plan de Sauvegarde et de Mise en Valeur).

#### PERSPECTIVES 2026

La stratégie énergétique gagnera en précision avec l'achèvement complet du SDIE et des audits, permettant de hiérarchiser les futurs investissements sur l'ensemble du bâti. Le projet de rénovation de l'école de la Citadelle est lancé pour une phase d'étude, avec pour ambition d'atteindre -40% de consommation énergétique. De nouvelles étapes seront franchies en matière de modernisation de l'éclairage public, notamment au travers du déploiement d'un système de télégestion unique pour une partie du territoire. L'approbation attendue début 2026 de la modification du Plan de Sauvegarde et de Mise en Valeur (PSMV) sanctuarisera l'usage de matériaux durables pour les réhabilitations du patrimoine ancien. Enfin, la Ville prévoit de moderniser l'éclairage de ses terrains sportifs extérieurs et de déployer un système de télégestion sur certains quartiers pour piloter l'éclairage en fonction des besoins.

# CONCEVOIR ET (A)MÉNAGER UNE VILLE ÉCONOME EN RESSOURCES



## INDICATEURS / CHIFFRES-CLÉS

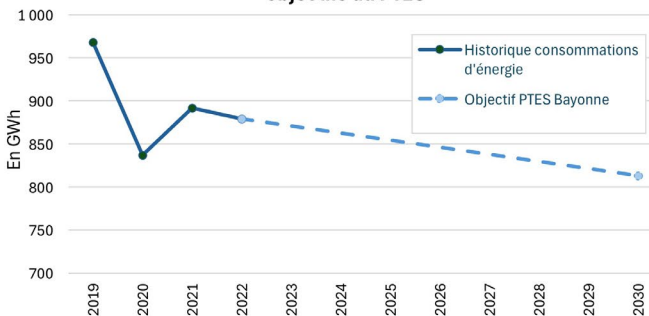
Une dynamique de baisse des consommations d'énergie alignée avec les objectifs fixés

**LES CONSOMMATIONS D'ÉNERGIE EN 2022 :**  
878,91 GWh  
Soit 16,49 MWh / habitant



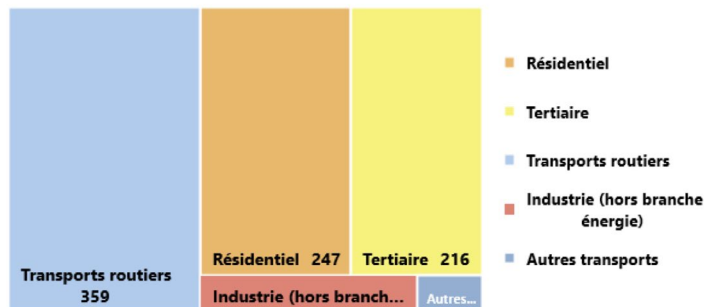
**RAPPEL DES OBJECTIFS DU PTES :**  
Réduire de 16 % les consommations d'énergie finale d'ici 2030, par rapport à 2019  
Evolution 2019-2022 (3 ans) : - 9 %

Consommations d'énergie : trajectoire tendancielle et objectifs du PTES



Des consommations d'énergie qui baissent depuis 2019 (avec un rebond post-COVID). Une dynamique à poursuivre pour atteindre les objectifs de réduction fixés à horizon 2030.

Répartition des consommations d'énergie par secteur, en GWh, année 2022



Un effort à porter en premier lieu sur les secteurs :

- Du bâtiment (résidentiel + tertiaire – premier poste de consommations) - 52,7 % du bilan
- Du transport routier – 40,8 % du bilan

Une dynamique de baisse des émissions de GES alignée avec les objectifs fixés

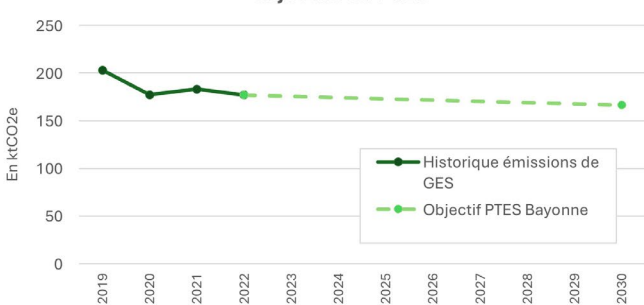
**LES ÉMISSIONS DE GES EN 2022 :**  
176,99 ktCO<sub>2</sub>e  
Soit 3,32 tCO<sub>2</sub>e / habitant



**RAPPEL DES OBJECTIFS DU PTES :**  
Réduire de 18 % les émissions de GES d'ici 2030, par rapport à 2019  
Evolution 2019-2022 (3 ans) : - 13 %

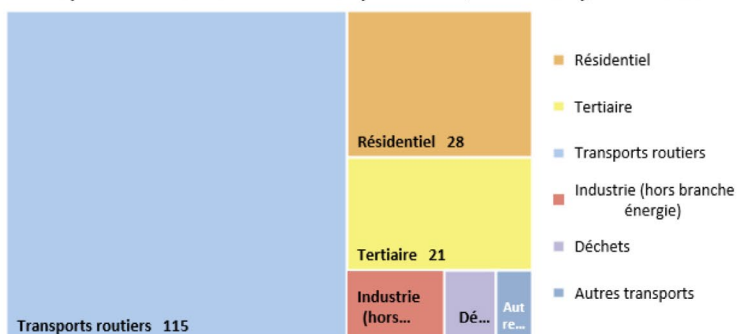


Emissions de GES : trajectoire tendancielle et objectifs du PTES



Des émissions de GES qui baissent depuis 2019 (avec un léger rebond post-COVID). Une dynamique à poursuivre pour atteindre les objectifs de réduction fixés à horizon 2030.

Répartition des émissions de GES par secteur, en ktCO<sub>2</sub>eq, année 2022



Un effort à porter en premier lieu sur les secteurs :

- Du transport routier (premier poste d'émissions) – 64,8 % du bilan
- Du bâtiment (résidentiel + tertiaire) - 27,6 % du bilan


- Émissions de GES du secteur résidentiel bayonnais par habitant en 2022 : **0,52 teqCO<sub>2</sub>/hab**
- Pour comparaison géographique : Biarritz : **1,13** ; Anglet : **0,78**  
Pour comparaison temporelle : **0,73** en **2020** (début mandat précédent)
- Consommation d'espaces naturels, agricoles et forestiers (ENAF) entre 2009 et 2024 : **82,4 ha**, soit **3,2 %** de la surface totale des ENAF

### RÉALISATIONS 2025

La Ville franchit une étape majeure dans la lutte contre l'étalement urbain avec l'arrêt du PLUi Côte Basque Adour, qui protège 11 hectares d'espaces naturels supplémentaires et prévoit une diminution de 52 % des consommations d'espaces naturels, agricoles et forestiers sur la décennie 2021-2031. Le document protège aussi des espaces paysagers, alignements d'arbres, et identifie des raccourcis piétons.

### PERSPECTIVES 2026

L'ambition se porte sur l'engagement d'une charte de bioclimatisme, qui deviendra le socle de tout nouveau projet d'aménagement. La municipalité intensifiera sa réflexion sur le « temps des vi(II)es » et les "centralités de quartier", notamment au travers d'ateliers, dans la continuité de l'élaboration du futur PLUi. La place de l'agriculture et de la forêt dans la ville seront aussi traités.



# ACCÉLÉRER LE DÉVELOPPEMENT DES ÉNERGIES RENOUVELABLES ET DE RÉCUPÉRATION



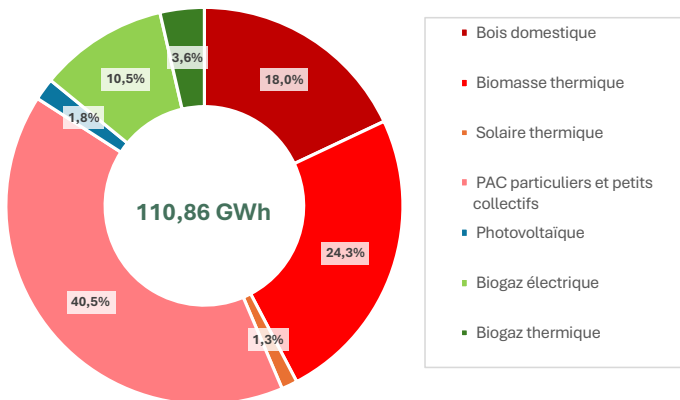
## INDICATEURS / CHIFFRES-CLÉS



### RAPPEL DES OBJECTIFS DU PTES :

- > 33 % des besoins énergétiques couverts par les EnR d'ici à 2030 (territoire) : **11,47 % couverts en 2022**
- > 80 % des besoins énergétique de la Ville (services) couverts par les EnR d'ici à 2030 : **65 % couverts en 2025**

Part des différentes filières dans la production d'énergie renouvelable (année 2024) – échelle territoire



En 2024, la production d'énergies renouvelables (EnR) du territoire est de **110,86 GWh**. Elle augmente progressivement depuis 2019.

En 2022, **11,47 % des besoins énergétiques du territoire sont couverts par des EnR**. L'atteinte des objectifs à horizon 2030 (33% des besoins couverts) nécessitera de **multiplier la production actuelle par 1,4**.

Le mix renouvelable est porté par le vecteur chaleur ; la **chaleur (hors biogaz thermique) représente 84,1 % du mix**.

➤ Production d'énergie renouvelable hors biocarburants : **111 GWh en 2024 vs. 90 GWh en 2020**.

➤ Part d'électricité renouvelable dans la consommation d'électricité de la municipalité : **62 % en 2025, vs. 18 % en 2023**, et un objectif de **80 % d'ici 2030**.

### RÉALISATIONS 2025

Bayonne renforce la part des renouvelables pour l'approvisionnement énergétique de son patrimoine, avec 62 % d'électricité d'origine renouvelable contre seulement 18 % deux ans plus tôt, et 34 % de biogaz. Le réseau de chaleur Egurretik, qui dessert déjà 3 400 foyers, s'étend désormais vers le quartier de la Citadelle. Le réseau de chaleur du Prissé est en phase d'étude. La rénovation du patrimoine culturel participe également à cet effort, avec la livraison du système de chauffage géothermique pour la réouverture du Musée Bonnat-Helleu.

Des panneaux solaires photovoltaïques installés sur les toitures des écoles Jean-Moulin et Aristide-Briand, en partenariat avec la société citoyenne I-Ener ont été mis en service.

### PERSPECTIVES 2026

Les travaux du réseau de chaleur Aturrena dans le quartier du Prissé seront réalisés en 2026, pour une livraison prévue au printemps 2027. Le système valorisera biomasse et thalassothermie pour un mix énergétique à 80% renouvelable. La Ville anticipe déjà la suite avec le lancement d'une étude de faisabilité pour un troisième réseau de chaleur dans le secteur Marracq-Adour. L'objectif final reste de porter la part d'électricité verte à 80 % d'ici 2030, tout en poursuivant l'installation de panneaux photovoltaïques sur les toits publics en partenariat avec des acteurs citoyens. Une étude sur le potentiel photovoltaïque du patrimoine communal sera réalisée en cours d'année.

## RÉDUIRE NOS CONSOMMATIONS DE RESSOURCES ET DÉVELOPPER L'ÉCONOMIE CIRCULAIRE



### INDICATEURS / CHIFFRES-CLÉS


- Part de dépenses annuelles des achats intégrant des produits, matériaux ou équipements issus du remploi / réutilisation ou intégrant des matières recyclées pour les familles d'achats de loi AGEC pour le mobilier de bureau : **32 %**

#### RÉALISATIONS 2025

Une culture de sobriété et d'optimisation des ressources se déploie au sein des services. Le processus de rationalisation des pièces et matériels d'hygiène et d'entretien est en cours, et la commande publique s'y adapte. Les matériels d'occasion ou avec une garantie de réparabilité dans la durée sont privilégiés. L'innovation est aussi sanitaire, avec le test de machines à eau ozonée et de produits probiotiques pour le nettoyage des écoles et crèches, permettant de supprimer les produits chimiques traditionnels. Ce changement implique la formation des équipes de nettoyage.

#### PERSPECTIVES 2026

L'année 2026 sera consacrée à l'uniformisation des produits d'entretien à l'échelle de toute la collectivité pour rationaliser les achats. Sur la base d'un bilan des solutions testées (eau ozonée), un plan de déploiement pluriannuel sera élaboré pour l'ensemble des établissements scolaires. Enfin, la Ville travaillera à la définition précise d'un « achat public vertueux », visant à intégrer des clauses environnementales dans 100 % de ses marchés publics d'ici la fin de l'année, tout en pérennisant les filières de recyclage locales.



# FÉDÉRER LES ACTEURS DU TERRITOIRE AUTOUR DE L'ÉCONOMIE CIRCULAIRE



## INDICATEURS / CHIFFRES-CLÉS

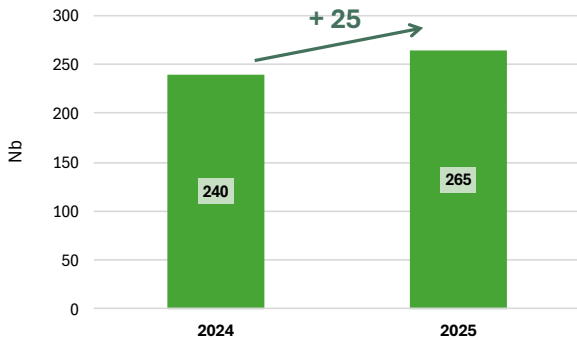
### RAPPEL DES OBJECTIFS DU PTES :

- > **Promouvoir l'Eusko** : favoriser le développement de l'Eusko d'une manière globale et plus particulièrement sur le site de Bayonne Shopping, en identifiant les commerces l'acceptant.



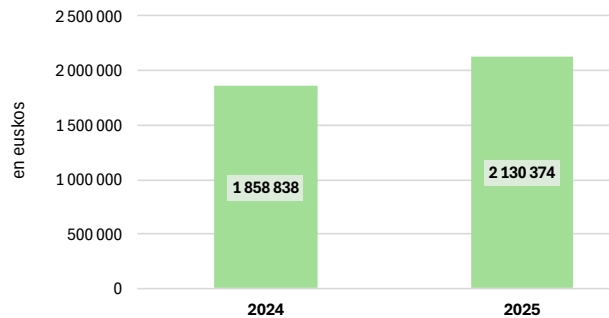
### LES PROFESSIONNELS

Nombre de professionnels basés à Bayonne acceptant l'Eusko



Une dynamique positive en faveur de l'Eusko : + 25 professionnels bayonnais l'acceptent en 2025, soit 265 professionnels au total.

Mouvements numériques d'Euskos vers et entre professionnels



Une hausse conséquente des mouvements numériques d'Euskos vers et entre professionnels entre 2024 et 2025 : + 1 944 491 mouvements.



Source : Euskal Moneta

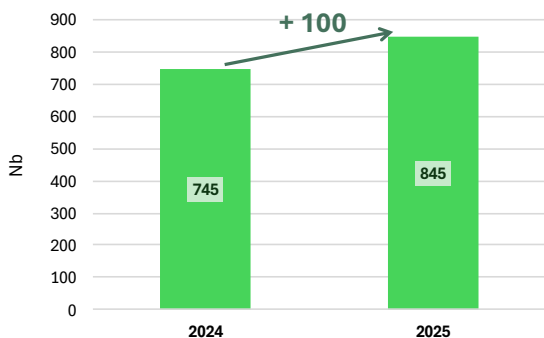
### RAPPEL DES OBJECTIFS DU PTES :

- > **Promouvoir l'Eusko** : favoriser le développement de l'Eusko d'une manière globale et plus particulièrement sur le site de Bayonne Shopping, en identifiant les commerces l'acceptant.



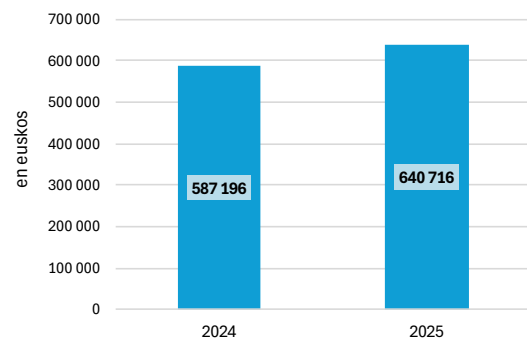
### LES PARTICULIERS

Nombre de particuliers bayonnais utilisant l'Eusko



Une dynamique positive en faveur de l'Eusko : + 100 particuliers bayonnais utilisent l'Eusko en 2025 par rapport à 2024.

Changes mensuels des adhérents particuliers bayonnais



Une légère hausse des changes mensuels des adhérents particuliers, pour accompagner la hausse du nombre d'utilisateurs particuliers.



Source : Euskal Moneta

- Nombre de commerçants/professionnels installés à Bayonne qui proposent le bonus réparations : **8**
- Nombre de professionnels basés à Bayonne acceptant l'Eusko : **265**, vs. **240** en **2024**
- Nombre de particuliers bayonnais utilisant l'Eusko : **845**, vs. **745** en **2024**
- Changes annuels en Eusko des adhérents particuliers bayonnais : **641 000 €** vs. **590 000 €** en **2024**

### RÉALISATIONS 2025

La Ville concrétise son adhésion à la SCIC Patxa'ma afin de structurer une filière locale de réemploi des matériaux de construction issus des chantiers. Parallèlement, elle soutient l'association Konpon Txoko et relais les événements qu'elle organise dans sa nouvelle recyclerie de 250 m<sup>2</sup>. La coopération avec la SCIC AUPA se poursuit aussi, avec 5 véhicules mis à disposition. Enfin, dans le cadre du budget participatif, la Ville a acquis des vélos et les a mis à disposition des élèves, familles et voisins de l'école Malégarie.

En complément, le Schéma Directeur du Commerce et de l'Artisanat (SDECA) 2021-2026 renforce cette dynamique en faisant de la démarche éco-responsable un axe majeur de l'accompagnement des acteurs économiques. Cette feuille de route prévoit notamment la valorisation des activités de l'économie sociale et solidaire ainsi que la promotion de la monnaie locale Eusko. Le bilan de 2025 souligne d'ailleurs le développement des enseignes de seconde main comme un atout de la vitalité commerciale bayonnaise, tandis que des actions sont engagées pour optimiser la gestion et la réduction des déchets des commerçants.

### PERSPECTIVES 2026

L'ambition se poursuivra autour de deux axes forts : d'une part de la rédaction d'une feuille de route déconstruction et le réemploi des matériaux, et d'autre part la sensibilisation des habitants à l'économie circulaire, notamment via le magazine Bayonne Mag, pour les inviter à s'appuyer sur les acteurs locaux permettant la réparation et le réemploi.

# RATIONALISER L'UTILISATION DU NUMÉRIQUE POUR MAÎTRISER SES IMPACTS



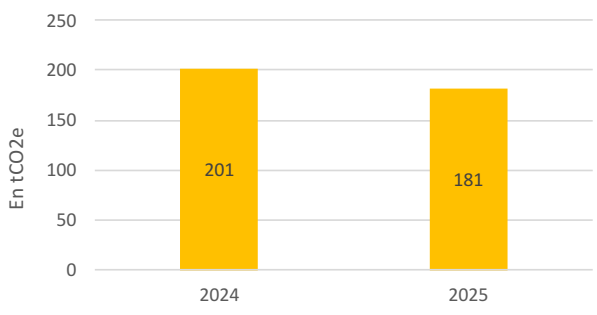
## INDICATEURS / CHIFFRES-CLÉS

Conformément à la loi REEN de 2021, la Ville de Bayonne a lancé sa **Stratégie Numérique Responsable au 1<sup>er</sup> janvier 2025**. Les ambitions de cette stratégie sont les suivantes :

- > **Réduire l'empreinte environnementale du numérique,**
- > Devenir ensemble numérique responsable,
- > Accompagner les utilisateurs et les usagers vers un numérique responsable et inclusif.



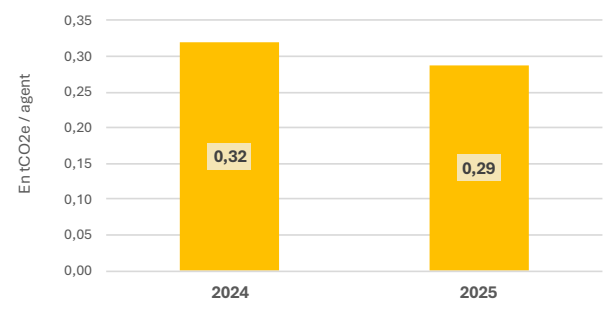
Bilan carbone numérique de la collectivité



Le bilan carbone numérique de la collectivité évolue à la baisse : - 20 tCO2e entre 2024 et 2025.



Bilan carbone numérique par agent



En corollaire, le bilan carbone numérique par agent diminue également : - 0,3 tCO2e / agent entre 2024 et 2025.

### RÉALISATIONS 2025

La Ville engage la mise en œuvre des premières mesures de sa Stratégie Numérique Responsable, adoptée fin 2024. Les efforts se concentrent sur la sensibilisation des agents, après un bilan carbone révélant que les équipements numériques génèrent 344 kg eqCO2 par agent. Des ateliers dédiés aux bonnes pratiques numériques sont intégrés au plan global de formation pour favoriser la sobriété logicielle et matérielle, et les agents ont pu participer au Digital CleanUp Day, une "journée de nettoyage numérique" animée par l'Institut du Numérique Responsable. Des actions concrètes découlent aussi de cette stratégie : le site web du Musée Bonnat-Helleu a été éco-conçu, des clauses de référence "numérique responsable" ont été mises en place pour tous les services numériques. Enfin, les cyber-bases évoluent, sous le nom d'"espaces numériques pour tous", pour proposer formation et accompagnement pour tous les publics.

### PERSPECTIVES 2026

Le plan d'action Numérique Responsable poursuit son déploiement.

## CONFORTER UN ACHAT PUBLIC PLUS RESPONSABLE



### INDICATEURS / CHIFFRES-CLÉS



#### RAPPEL DES OBJECTIFS DU PTES :

> 100 % de marchés dotés de clauses sociales et environnementales en 2026.

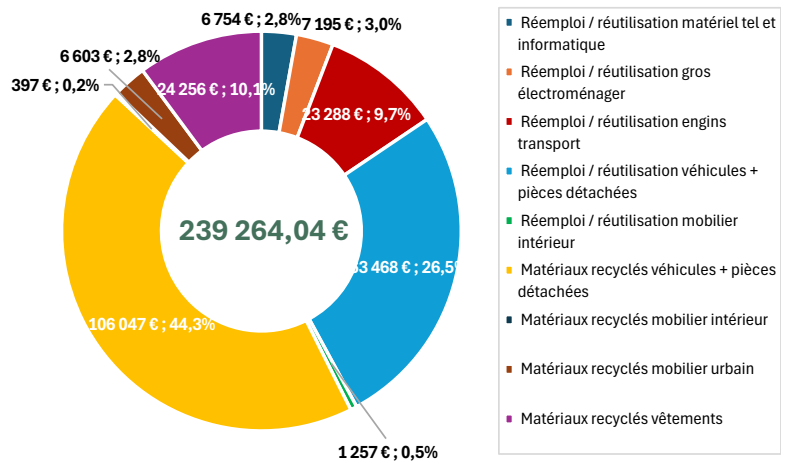
#### EN 2025 :

- 60 % des marchés intègrent des clauses environnementales,
- 14,80 % des marchés intègrent le réemploi de fournitures/matériaux/matériels (en lien avec la réglementation),
- 12,77 % des marchés intègrent une clause d'insertion sociale.

Un effort complémentaire devra être fourni pour atteindre l'objectif que la Ville s'est fixé pour l'année 2026.

#### Montant des dépenses annuelles issus du réemploi ou intégrant des matières recyclées

(seuils loi AGEC et décrets d'application)



Source : Ville

### RÉALISATIONS 2025

L'année 2025 marque un tournant opérationnel, avec la passation de 97 marchés conclus intégrant des clauses AGEC ou Climat et Résilience (sur un total de 141 consultations). La Ville a déployé un nouvel outil de comptabilisation des achats et ajouté des rubriques spécifiques à sa nomenclature pour piloter précisément l'atteinte des seuils légaux.

### PERSPECTIVES 2026

L'ambition pour 2026 est de mettre en œuvre la nouvelle nomenclature d'achat intégrant les objectifs de la loi AGEC, et d'améliorer l'intégration des clauses socio-environnementales dans les consultations, avec pour objectif d'atteindre 100 % de marchés couverts. Pour y parvenir, les services prévoient de mieux anticiper le lancement des consultations, et d'identifier pour chacun les clauses environnementales adéquates. Un programme de formation renforcé, en collaboration avec l'association 3AR, est prévu pour monter en compétence sur l'achat vertueux. L'élaboration d'un Schéma de Promotion des Achats Socialement et Ecologiquement Responsable (SPASER) fait également parti des objectifs.

# ORGANISER ET DÉVELOPPER LES DÉPLACEMENTS ACTIFS



## INDICATEURS / CHIFFRES-CLÉS



Le secteur des transports routiers est le premier émetteur de GES du territoire.

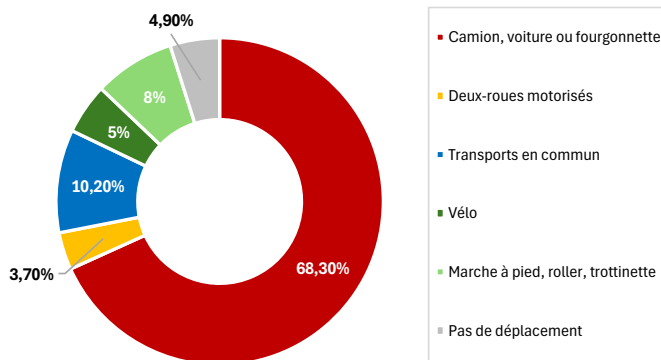


### RAPPEL DES OBJECTIFS DU PTES :

- > Diminuer la part modale de la voiture à Bayonne de 77 % à 45 % d'ici 2030.

Le report modal de la voiture vers les modes alternatifs (transports en commun, modes actifs) est l'un des premiers leviers de décarbonation du secteur des transports routiers (SNBC 3).

Répartition des parts modales pour les déplacements domicile-travail, année 2022



Source : INSEE, RP 2022, Tableau de bord des mobilités durables

### EN 2022 :

- 68,30 % des actifs utilisent la voiture pour aller travailler. 72,1 % de ces actifs utilisent la voiture pour de petits trajets (2-5 km). Il y a un enjeu à mobiliser ce potentiel de report vers des modes plus écologiques pour atteindre les objectifs très ambitieux fixés dans le PTES.
- Bayonne est une ville attractive économiquement, ce qui génère des déplacements vers le territoire ; 47,8 % des flux domicile-travail se font vers Bayonne. Il y a un enjeu à mobiliser les entreprises et leurs salariés sur cette question de mobilité durable.
- Les alternatives à la voiture sont à conforter :
  - La pratique de la marche à pied a tendance à reculer, à l'inverse de l'objectif visé.
  - La pratique du vélo et l'utilisation des transports en commun, semblent quant à eux gagner du terrain.

### LA VILLE AGIT EN FAVEUR DU VÉLO

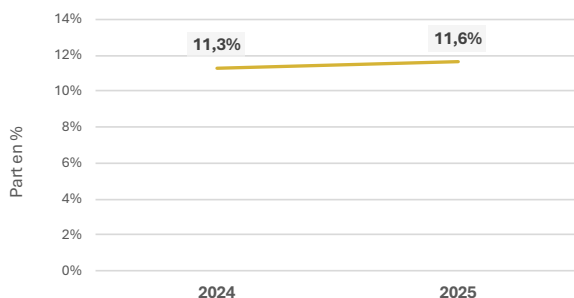


### RAPPEL DES OBJECTIFS DU PTES :

- > Augmenter la part du vélo de 1,3 % à 9 % d'ici 2030.
- > Créer 2 nouvelles pistes cyclables structurantes à horizon 2027.



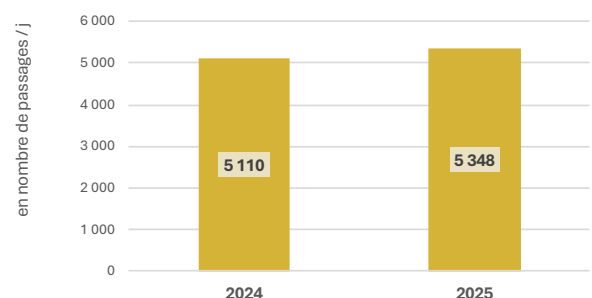
Part de voirie aménagée pour les cycles



La part de voirie aménagée pour les cycles a légèrement augmenté entre 2024 et 2025 : + 0,3 points.

En 2025, le linéaire cyclable sur le territoire bayonnais est de **1,8 km / habitant**.

Trafic journalier sur les aménagements cyclables



De même, le trafic journalier sur les aménagements cyclables a connu une légère augmentation : + 238 passages / jours.

Sources : Geovelo, Base nationale du stationnement cyclable issue d'OpenStreetMap (transport.data.gouv.fr), Ville, Eco-Visio

- Part de voirie aménagée pour les cycles : **11,6 %**
- Part de voirie apaisée : **7,5 %**
- Nombre de parvis d'écoles apaisés : **3**
- Longueur des aires piétonnes et zones de rencontre : **13,9 km**

### RÉALISATIONS 2025

La sécurisation des abords scolaires progresse avec la modification de l'accès à l'école Jules-Ferry et la création d'un parvis devant l'entrée de l'école du Grand Bayonne. En interne, le Plan Mobilité Employeur (PME) se traduit par la pose d'un abri vélo ouvert destiné aux agents du service Logistique.

### PERSPECTIVES 2026

L'effort sur la « ville marchable » et cyclable se poursuivra avec l'aménagement programmé du parvis de l'école des Arènes, pour lequel un budget d'investissement de 80 000 € est estimé. Un jalon majeur pour le maillage du territoire sera posé avec la création d'une nouvelle piste cyclable reliant les quartiers Polo-Beyris et Marracq. L'installation de nouveaux abris et stations de réparation supplémentaires est aussi programmée. Enfin, le volet interne du Plan Mobilité Employeurs montera en puissance par des actions de communication renforcées pour encourager les agents municipaux à délaissé la voiture individuelle.



## UTILISER LE STATIONNEMENT COMME LEVIER DE CHANGEMENT DE PRATIQUES ET DE PARTAGE DE L'ESPACE URBAIN



LA VILLE AGIT EN FAVEUR DU VÉLO

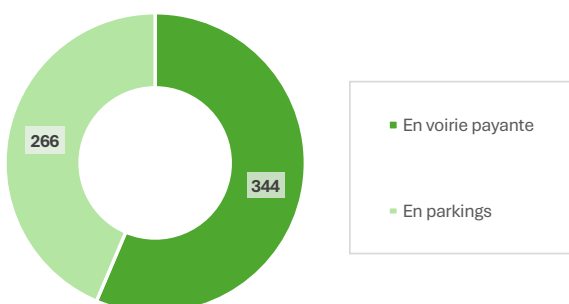


#### RAPPEL DES OBJECTIFS DU PTES :

- > Augmenter la part du vélo de 1,3 % à 9 % d'ici 2030.
- > Installer un local et 7 abris vélos supplémentaires.

### INDICATEURS / CHIFFRES-CLÉS

Nombre de places de stationnement public vélos, en 2025



La Ville soutient la pratique du vélo, en accordant davantage de place au vélo.

En 2025, le nombre de places de stationnements vélos (parkings, abris, arceaux, etc.) hors pince-roues pour 100 habitants est de : **1,15**

En 2025, on recense **344 places** de stationnement public vélos en voirie payante et **266 places** en parkings.

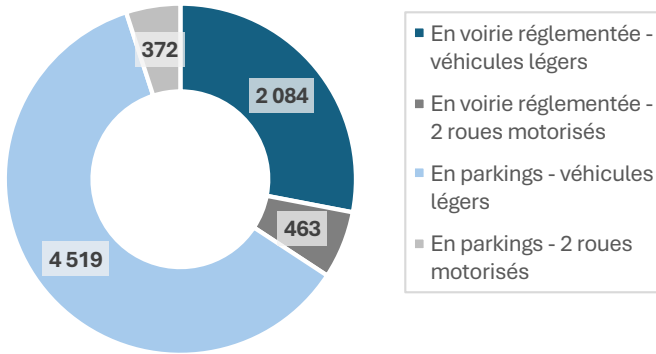
## LA VILLE AGIT POUR RÉGULER L'USAGE DE LA VOITURE



### RAPPEL DES OBJECTIFS DU PTES :

- > Inciter à une meilleure rotation des voitures en voirie.
- > Lutter contre le stationnement sauvage.

### Nombre de places de stationnement, en 2025



Source : Ville

### EN 2025 :

**Le nombre de places de stationnement réglementé (voirie et parkings) pour les véhicules motorisés (véhicules légers et 2 roues motorisés) est de 7 438.**

## LA VILLE AGIT EN FAVEUR DE L'ÉLECTRIFICATION DU PARC DE VÉHICULES

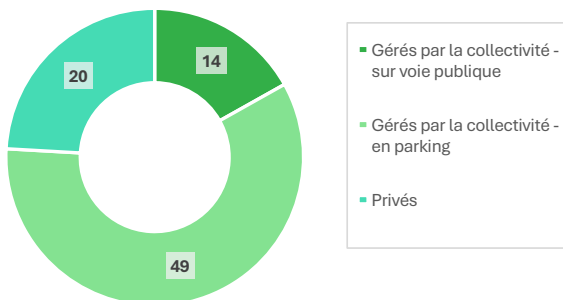


### RAPPEL DES OBJECTIFS DU PTES :

- > Equiper tous les parkings en ouvrage de bornes de recharge électrique d'ici 2026 et 5 parkings en surface d'ici 2030.

**L'électrification du parc de véhicules particuliers, en remplacement progressif du parc de véhicules thermiques, est le premier levier de décarbonation du secteur des transports routiers (SNBC 3).**

### Nombre de points de recharge pour véhicules électriques



Sources : SDES, RS/VERO, Ville

En 2025, **2,3 % de voitures particulières** en circulation à Bayonne sont Crit'Air E. Et **17,3 % des voitures particulières neuves** sont électriques (ou hydrogène).

Le **nombre de points de recharge** pour véhicules électriques disponibles sur le territoire est de **83** ; soit **1,5 points de charge pour 1000 habitants**. Plus de 75% de ces points de recharge sont gérés par la collectivité.

- Nombre de stations d'autopartage : **3**
- Nombre de véhicules d'autopartage : **5**
- Nombre de points publics de recharge électrique : **63 (+13 par rapport à 2024)**
- Nombre d'utilisateurs de la navette électrique gratuite : **423 000**

### RÉALISATIONS 2025

L'année 2025 concrétise le renforcement du stationnement cyclable avec la pose de 2 nouveaux abris vélos sécurisés offrant 84 nouvelles places (place des Basques, parking Boufflers) ainsi que 2 nouveaux lieux de stationnement vélos, dans le quartier Marracq et rue Maubec. Pour faciliter l'entretien des deux-roues, une station de réparation a également été installée sur l'espace public. Les 3 stations AUPA Citiz proposent 5 véhicules en autopartage. Dans le cadre de la lutte contre le stationnement sauvage, le nombre de procès-verbaux est en augmentation. Le travail d'harmonisation de l'offre de recharge électrique, afin de faciliter la vie des usagers, a conduit à un transfert de la compétence au syndicat d'énergie TE64.

### PERSPECTIVES 2026

2 nouveaux lieux de stationnement vélos verront le jour, l'un rue des Cordeliers, et l'autre, un abri vélo d'une capacité de 24 ou de 38 places dans un lieu à définir. Le schéma directeur des infrastructures de recharge pour les véhicules électriques prévoit l'installation de 40 nouvelles bornes par le syndicat TE64.



## DÉPLOYER LE BUDGET VERT



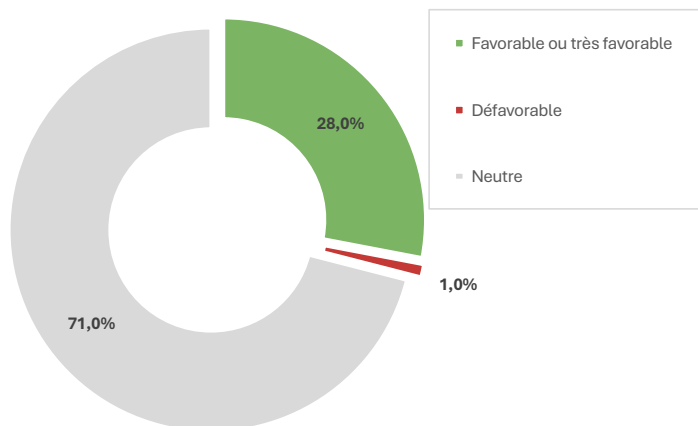
L'analyse s'appuie sur la méthode I4CE, l'Institut de l'économie pour le climat, association fondée par la Caisse des dépôts et consignation, dont la mission est de faire avancer l'action contre les dérèglements climatiques.

Les dépenses sont classées en cinq catégories :

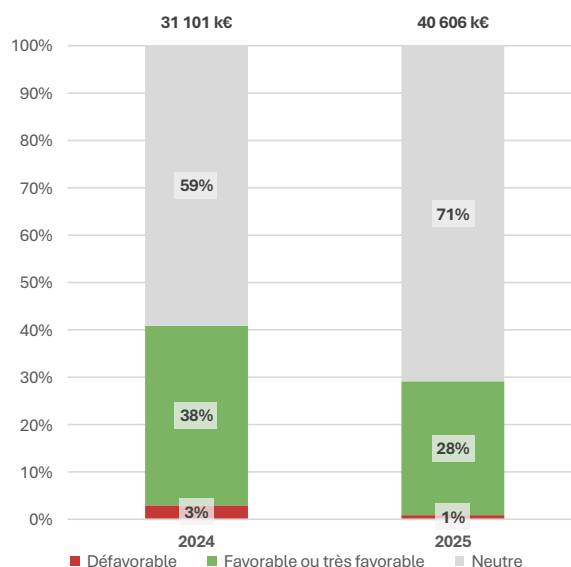
TRÈS FAVORABLE	FAVORABLE SOUS CONDITION	NEUTRE	DÉFAVORABLE	À APPROFONDIR
Impact très positif sur le climat aujourd'hui et demain	Permet une réduction des émissions mais insuffisante pour la neutralité carbone	Sans impact significatif sur la trajectoire de la neutralité carbone	Incompatible avec la neutralité carbone	Ayant a priori un impact sur le climat mais non classable en l'état par manque d'informations ou de données

## INDICATEURS / CHIFFRES-CLÉS

Budget vert : répartition du budget de la Ville en fonction de son incidence sur la transition écologique, en 2025



Evolution du budget vert entre 2024 et 2025



➤ Part du budget principal "très favorable" ou "favorable" : **28 %**

### RÉALISATIONS 2025

L'année 2025 marque la consolidation du Budget Vert avec l'analyse croisée du Compte Financier Unique (CFU) 2024 et du budget primitif 2025, dont le rapport a été présenté au Conseil municipal en juin. En intégrant les nouvelles méthodes issues du décret de juillet 2024, la Ville respecte ses obligations réglementaires en joignant une annexe environnementale détaillée à ses documents budgétaires. L'évaluation montre une trajectoire positive avec des dépenses classées comme favorables ou très favorables à la transition écologique identiques entre 2024 et 2025 et des dépenses défavorables en réduction.

### PERSPECTIVES 2026

L'exercice du budget vert s'élargit chaque année. 2026 mettra l'accent sur les axes Atténuation et Biodiversité, et de nouvelles dépenses d'investissement seront intégrées. La méthode budget vert sera progressivement étendue sur l'analyse de la contribution des politiques publiques aux ODD.

## FORMER L'ENSEMBLE DES AGENTS ET DES ÉLUS DE LA VILLE AUX ENJEUX DE LA TRANSITION ÉCOLOGIQUE ET SOLIDAIRE



### INDICATEURS / CHIFFRES-CLÉS



Part d'agents ayant bénéficié d'une action de sensibilisation ou d'acculturation à la transition écologique et solidaire (ateliers INVBC, etc.) : **+26 %** par rapport à **2024**

#### RÉALISATIONS 2025

La Ville a déployé un plan de formation ambitieux visant l'acculturation de 100 % des 1 000 agents municipaux aux enjeux climatiques via l'atelier « Inventons notre collectivité bas carbone ». Un réseau de 14 agents-animateurs internes assure le déploiement massif de ces sessions pédagogiques et 300 agents y ont déjà pris part en 2025, par petits groupes de 20 personnes afin de favoriser les interactions. En parallèle, trois itinéraires de formation stratégiques ont été lancés, en partenariat avec le CNFPT, pour accompagner le changement de posture managériale. Ces sessions, de deux jours chacune, ont réuni un total de 64 participants, incluant l'encadrement intermédiaire et la direction générale, pour infuser les principes de la facilitation et de la mobilisation collective au service de la transition écologique et solidaire.

#### PERSPECTIVES 2026

100 % des 1 000 agents (Ville et CCAS) seront formés cette année aux enjeux climatiques via la poursuite des ateliers bas carbone. Les agents pourront aussi participer à des "P'tits déj de la transition", une offre de formation et d'accompagnement dans la montée en compétence sur les enjeux de la biodiversité, de l'eau, du numérique, de l'énergie, et animés par les agents eux-mêmes. Les cycles de formation managériale seront renouvelés, et élargis aux besoins de transversalité et de coordination dans l'organisation pour favoriser la mise en œuvre de la transition écologique. Enfin, d'ici la fin de l'année seront mis en place des parcours de découverte thématiques sur la gestion de l'eau, l'alimentation, les mobilités, les énergies renouvelables, etc.

## APPROFONDIR L'ÉVALUATION DES POLITIQUES PUBLIQUES EN MATIÈRE DE TRANSITION ÉCOLOGIQUE ET SOLIDAIRE



### INDICATEURS / CHIFFRES-CLÉS


➤ Part des fiches-actions du Projet TES engagées : **100 %**, vs. **93 %** en 2024

#### RÉALISATIONS 2025

L'année 2025 marque le lancement d'une démarche d'évaluation scientifique, au travers de la création d'un référentiel d'indicateurs de transition, en partenariat avec l'institut Efficacity. Ce travail collaboratif a mobilisé les services municipaux lors d'ateliers thématiques pour définir des indicateurs précis, cohérents avec ceux de l'Agglomération et de l'ONU. Le pilotage s'est structuré autour de comités de suivi réguliers et d'un Comité d'engagement en septembre, permettant d'assurer la mise à jour régulière de l'avancement des 30 actions, la mesure de leur efficacité au regard des objectifs attendus et de préparer le budget de l'année suivante.

#### PERSPECTIVES 2026

2026 va permettre de franchir un cap en matière d'évaluation, grâce à plusieurs dispositifs. La municipalité prévoit de déployer une comptabilité analytique dédiée à la transition écologique, offrant aux coordinateurs une vision claire des budgets croisés entre directions. Une identification précise des moyens budgétaires nécessaires à la mise en œuvre de toutes les actions sera aussi réalisée avec le Comité d'Engagement. Un bilan interne des émissions de gaz à effet de serre directes et indirectes de la Ville va apporter de nouvelles données riches pour les arbitrages et l'évaluation des politiques publiques. Après un report dû à la période de réserve pré-électorale, l'Observatoire Citoyen sera officiellement constitué. Cet outil de gouvernance, qui s'appuiera largement sur la jeunesse du territoire, garantira une implication directe des habitants dans l'évaluation et l'ajustement des politiques.



## INTÉGRER LA TRANSITION ÉCOLOGIQUE ET SOLIDAIRE DANS LA COMMUNICATION MUNICIPALE




### RÉALISATIONS 2025

L'année 2025 concrétise l'intégration visuelle de la transition avec l'utilisation systématique du logo « Castor Baba » au-dessus des titres relatant une action durable dans les supports municipaux. La Ville progresse significativement dans l'éco-conception numérique : le site du Musée Bonnat-Helleu a obtenu le label de niveau B. Le site principal (bayonne.fr) affiche aussi un bon score d'accessibilité numérique (taux de conformité RGAA de 82 %). Pour réduire l'empreinte physique, les programmes d'événements de courte durée via des QR codes sont désormais dématérialisés, permettant de valoriser simultanément les langues régionales. En parallèle, le « webmag » s'est enrichi de témoignages concrets, comme des portraits de maraîchers bio, pour illustrer les bonnes pratiques locales.

### PERSPECTIVES 2026

La Ville poursuivra ses efforts d'éco-conception avec l'objectif d'atteindre la note B pour l'ensemble des sites, notamment celui des Fêtes de Bayonne. Un jalon éditorial majeur sera posé avec la refonte complète de la maquette du Bayonne Mag, dont la ligne éditoriale sera redéfinie pour intégrer la transition écologique au cœur des sujets de fond et mieux expliquer les compétences municipales. La Ville intensifiera son plan de communication interne pour mobiliser les 1 000 agents autour des 30 fiches-actions du projet TES. Enfin, un effort particulier sera mené pour améliorer la remontée d'informations depuis les services opérationnels afin de mieux valoriser leurs actions vertueuses auprès du grand public.





## RAFRAÎCHIR LA VILLE ET PRÉSERVER LE CYCLE NATUREL DE L'EAU



### INDICATEURS / CHIFFRES-CLÉS

➤ Nombre d'espaces désimperméabilisés et végétalisés : **5**, soit **3 de plus** qu'en **2024**, et avec un objectif de **7**.

#### RÉALISATIONS 2025

La Ville a concrétisé sa stratégie de « trame de fraîcheur » en 2025, avec la mise en œuvre de différents chantiers de transformation d'espaces publics minéraux en îlots perméables. Les cours « renaturalisées » ont été livrées aux écoles Jules-Ferry et Jean-Cavaillès, de même que le nouveau square à l'arrière de la tribune sud du stade Jean Dauger. La dynamique de désimperméabilisation s'étend également à la place d'Albret (projet lauréat du budget participatif), au quai Bergeret, à la place Behoteguy. Parallèlement, l'ambition de rafraîchissement urbain est désormais pleinement intégrée au futur Schéma Directeur des Espaces Publics (SDEP).

#### PERSPECTIVES 2026

L'adoption prévue du Schéma Directeur des Espaces Publics (SDEP) dotera la Ville d'un guide stratégique pour l'ensemble des futurs aménagements urbains : concrètement, chaque projet d'aménagement intégrera des objectifs de résilience et de préservation du cycle naturel de l'eau. Plusieurs chantiers seront livrés en 2026, pleinement inscrits dans cette démarche. Le volet scolaire restera prioritaire avec la mise en œuvre opérationnelle de la renaturation d'une troisième cour, celle de l'école élémentaire des Arènes. Enfin, les espaces à désimperméabiliser et végétaliser seront priorisés, en fonction de plusieurs critères, et des études de faisabilité pour une gestion intégrée des eaux pluviales seront réalisées pour connaître précisément la perméabilité des sols et préconiser les aménagements adaptés à chaque situation.

## GÉRER DURABLEMENT LA RESSOURCE EN EAU



### INDICATEURS / CHIFFRES-CLÉS

➤ Consommation totale d'eau potable municipalité : **80 500 m<sup>3</sup>**, soit un dépassement de l'objectif de **-10%** par rapport à l'année de référence


#### RÉALISATIONS 2025

La Ville de Bayonne progresse vers son objectif de réduction de 10 % de la consommation d'eau potable, enregistrant déjà une économie de 3 000 m<sup>3</sup> grâce à l'installation d'un déchloramineur au centre aquatique des Hauts de Bayonne. L'année 2025 est marquée par l'achèvement d'études techniques majeures visant à valoriser 6 000 m<sup>3</sup> annuels supplémentaires via la récupération des eaux de renouvellement des bassins et des eaux de pluie au centre aquatique, à la salle Lauga et aux gymnases Floride. Sur le terrain pédagogique, la municipalité a installé 10 récupérateurs d'eau de pluie dans les écoles pour l'entretien des jardins. Un système d'arrosage intelligent est en phase test sur le terrain de sport Lauga. Enfin, un nouveau forage au Centre Technique Municipal permet désormais le lavage des véhicules avec de l'eau non potable, préservant ainsi la ressource de haute qualité.

#### PERSPECTIVES 2026

Les travaux 2026 porteront en priorité sur la récupération des eaux de bassins du centre aquatique. Une contre-étude sera parallèlement réalisée sur la récupération des eaux de pluie. Les équipes s'impliqueront aussi sur la gestion durable de l'eau sur le projet de rénovation du groupe scolaire de la Citadelle, afin de garantir une exemplarité hydrique dès la conception ainsi que sur le déploiement d'un dispositif d'activation par badge pour réguler l'usage du lavoir Maubec. Le développement d'une "ville perméable" passe aussi par l'encouragement et l'accompagnement de l'infiltration naturelle des eaux de pluie, à la parcelle, en lien avec la compétence urbanisme de l'agglomération et le schéma directeur des espaces publics de la Ville.

## ANTICIPER ET SURMONTER LES CRISES A VENIR



### INDICATEURS / CHIFFRES-CLÉS





N/A

#### RÉALISATIONS 2025

L'année 2025 marque le lancement officiel de la démarche de résilience communale avec la tenue des premières réunions de cadrage entre les élus référents et l'équipe projet pour définir le périmètre d'intervention. Ce travail de structuration est crucial car il englobe des enjeux climatiques majeurs tels que les inondations, la sécheresse et les canicules. En parallèle de cette planification stratégique, la Ville maintient ses actions concrètes de protection immédiate, notamment via la subvention à hauteur de 50 % (plafonnée à 1 000 € par unité) pour l'acquisition de batardeaux par les riverains et commerçants exposés aux crues de la Nive et de l'Adour.

#### PERSPECTIVES 2026

L'ambition pour 2026 est d'engager l'élaboration d'un Plan de résilience communal. Cette démarche sera étroitement coordonnée avec le futur plan de vulnérabilité de la Communauté d'Agglomération Pays Basque, pour garantir une cohérence territoriale. Enfin, la municipalité placera la sensibilisation au cœur de sa stratégie en organisant une conférence tout public dédiée à la résilience, visant à impliquer directement les Bayonnais.es dans l'anticipation des crises futures.



# AMÉLIORER LES FONCTIONNALITÉS ÉCOLOGIQUES DE L'ENSEMBLE DES MILIEUX



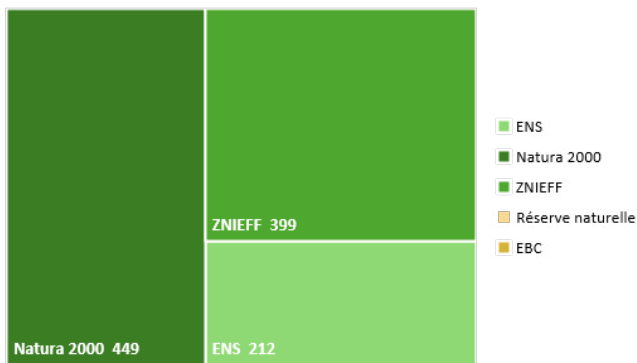
## INDICATEURS / CHIFFRES-CLÉS



### RAPPEL DES OBJECTIFS DU PTES :

- > Préserver et reconquérir la biodiversité afin de limiter son effondrement.

Surface de zones protégées au titre des différents statuts, en 2025



En 2025, la surface totale de zones protégées est de **1059,01 ha**, soit environ 49 % du territoire bayonnais.



Source : BD nationale, Ville

### LA RESPONSABILITÉ DE LA VILLE EN MATIÈRE D'ENVIRONNEMENT

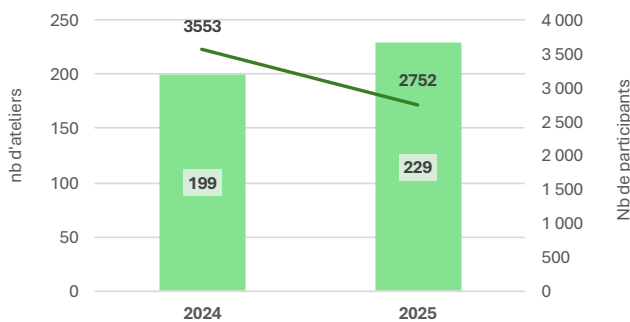


La Ville a une responsabilité de conservation sur **150 espèces**.

### LA VILLE SENSIBILISE À LA NATURE EN VILLE



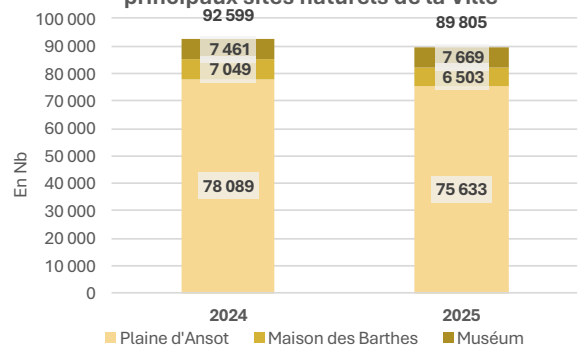
Nombre d'ateliers de sensibilisation à la biodiversité et nombre de participants



En 2025, la Ville a organisé **229 ateliers de sensibilisation** à la biodiversité, qui ont regroupé **2 752 participants**.

Si le nombre d'ateliers est supérieur à l'année précédente, le nombre de participants a diminué.

Nombre de visiteurs accueillis sur les principaux sites naturels de la Ville



En 2025, la Ville a accueilli **89 805 visiteurs** sur les sites suivants : Plaine d'Ansot, la Maison des Barthes et le Muséum.

La fréquentation a légèrement baissé depuis 2024.

Source : Ville

➤ Surface de zones protégées (statuts ENS, Natura 2000, Znieff) : **1060** ha, soit **41%** du territoire de la commune

➤ Nombre d'ateliers de sensibilisation à la biodiversité : **229**, vs. **199** en 2024

### RÉALISATIONS 2025

L'année 2025 est marquée par la progression de plusieurs projets et documents : aboutissement de l'élaboration du plan de gestion pour les Barthes de la Plaine d'Ansoy, de l'Urdains et de Quartier Bas, finalisation de l'inventaire de répartition, des espèces exotiques envahissantes (EVEE), déploiement de l'Atlas de la Biodiversité Communale (ABC), sécurisation par l'obtention de financements « Fonds vert » des études pour la création de la Réserve Naturelle Nationale (RNN) d'Ansoy, lancement d'un diagnostic de l'offre pédagogique. Enfin, un travail de coordination interne vise à adapter les modalités de gestion des espaces verts aux cycles biologiques des espèces.

### PERSPECTIVES 2026

L'année 2026 verra le lancement opérationnel des plans de gestion pour les sites d'Ilbarritz et des barthes, avec une programmation s'étendant jusqu'en 2031. Une étape majeure de reconnaissance nationale est attendue avec le dépôt de la candidature de Bayonne au dispositif « Territoire Engagé pour la Nature » (TEN). La sensibilisation des habitants prendra une nouvelle dimension grâce au démarrage, dès le début d'année, d'ateliers de sensibilisation « hors les murs » (en dehors du site d'Ansoy) pour diffuser la culture de la biodiversité dans tous les quartiers. Parallèlement, le volet biodiversité du plan de gestion des remparts pourra être engagé, tandis que les études de classement pour la RNN entreront dans une phase de consolidation.



# PRÉVENIR LA DÉGRADATION DES MILIEUX, LUTTER CONTRE LES NUISANCES ET APAISER L'ESPACE PUBLIC



## INDICATEURS / CHIFFRES-CLÉS

### CHIFFRES-CLÉ – 2025 :

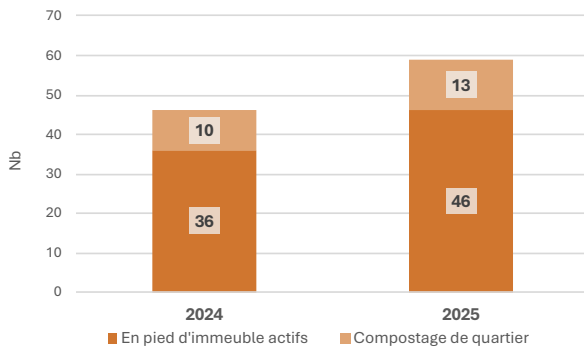
**DMA : 597 kg / habitant**      **OMR : 233 kg / habitant**  
 France (2023) : 571 kg / habitant      France (2023) : 225 kg / habitant



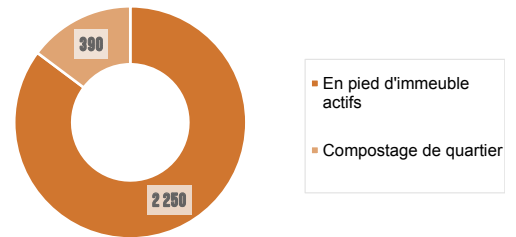
### LA VILLE AGIT EN FAVEUR DE LA VALORISATION DES DÉCHETS

En 2025 : **72 %** des déchets produits par le territoire sont valorisés (matière et organique, y compris déchets verts)

Nombre de sites de compostage



Nombre de foyers couverts par un compostage en 2025



La Ville poursuit l'installation de sites de compostage : **+ 10 en pied d'immeuble, et + 3 de quartier.**

En 2025, au total, ce sont **2640 foyers** qui sont couverts par un compostage (soit environ 8,9% des foyers bayonnais).

Source: Bil Ta Garbi

- Quantité d'ordures ménagères résiduelles (OMR) par habitant : **233 kg** (2024)
- Quantité de déchets collectés sélectivement (porte à porte ou PAV) : **104 kg** (2024)
- Nombre de sites de compostage en pied d'immeuble actifs : **46, vs. 36** en 2024
- Nombre de sites de compostage de quartier : **13, vs. 10** en 2024
- Nombre de foyers couverts par un compostage en pied d'immeubles actifs : **2 250**


## RÉALISATIONS 2025

La Ville intensifie fortement sa politique de propreté urbaine et de lutte contre les incivilités, grâce à une amélioration des moyens, des infrastructures et des actions : deux médiatrices spécialisées ont été recrutées, chargées de sensibiliser les usagers, notamment une fois par mois sur les marchés. 80 corbeilles et abris-bacs bi-flux ont été ou sont en cours d'installation dans le Grand et le Petit Bayonne, associés à une benne compactrice bi-flux pour leur collecte. La campagne de communication sur la propreté et la lutte contre les incivilités a été repensée, et s'accompagne d'actions de sensibilisation de soutien aux initiatives citoyennes, telles que le « Mégothon ». Les contributions des partenaires locaux (les associations Tree6Clope et Loreki, et la CA Pays Basque) et nationaux (les éco-organismes ALCOME et CITEO) soutiennent les efforts de Bayonne, et cette stratégie produit des résultats concrets, notamment la réduction des « hot spots » mégots.

## PERSPECTIVES 2026

2026 s'inscrit dans la continuité de la montée en puissance dans la prévention et la répression des incivilités et atteintes à l'environnement. La collecte séparée des déchets gagne du terrain, notamment dans les écoles avec la généralisation de la collecte des biodéchets, et sur les marchés avec un projet de mise en place d'un nouveau règlement « marché de plein-air zéro déchets » et le réaménagement des halles qui prévoit un espace dédié au stockage des déchets. Le service de médiation propreté étendra son périmètre d'intervention vers de nouveaux secteurs géographiques, et un partenariat spécifique sera activé pour réduire l'impact des mégots lors des Fêtes de Bayonne. Enfin, un dispositif de vidéo-surveillance amovible destiné à identifier les auteurs de décharges sauvages sera aussi déployé à l'avenir.

## AGIR POUR UNE MEILLEURE COHABITATION HUMAIN / ANIMAL EN VILLE



### INDICATEURS / CHIFFRES-CLÉS



N/A

#### RÉALISATIONS 2025

Cette politique transversale de la condition animale s'est structurée en 2025, avec la constitution d'un comité technique dédié et le recrutement d'une nouvelle coordinatrice pour piloter les actions entre les différents services municipaux. Sur le terrain, la Ville a formalisé un nouveau protocole d'identification des animaux domestiques décédés sur la voie publique, en lien avec le refuge animalier Txakurrak. Les actions de prévention contre le moustique tigre se sont poursuivies, notamment avec la quarantaine d'habitants participant à la prévention de sa diffusion.

#### PERSPECTIVES 2026

L'année 2026 verra une montée en puissance des actions de sensibilisation sur la place de l'animal en ville : une journée annuelle de la place de l'animal sera organisée le 4 octobre, une information régulière pour mieux guider les propriétaires d'animaux sera diffusée via le site web et le magazine municipal, les demandes d'aide de l'association Hegalaldia et de Txakurrak seront relayées vers les citoyens, et la « Brigade verte » renforcera ses missions pour être présente sur le terrain. Un parc de cani-accueil sera aussi aménagé. La municipalité améliorera aussi ses interventions pour prendre en charge les animaux errants, blessés ou décédés sur la voirie ou les berges et expérimentera des dispositifs de régulation des populations d'animaux liminaires.



FICHE-ACTION

20

## PERMETTRE UN ACCÈS DE TOUS AUX BESOINS ESSENTIELS ET ACCOMPAGNER LES SITUATIONS DE FRAGILITÉ



### INDICATEURS / CHIFFRES-CLÉS

#### LE CONTEXTE – DES PUBLICS À PROTÉGER



**10,20 %** des familles du territoire sont monoparentales.  
(Hommes / Femmes seul(e)s avec enfant(s))



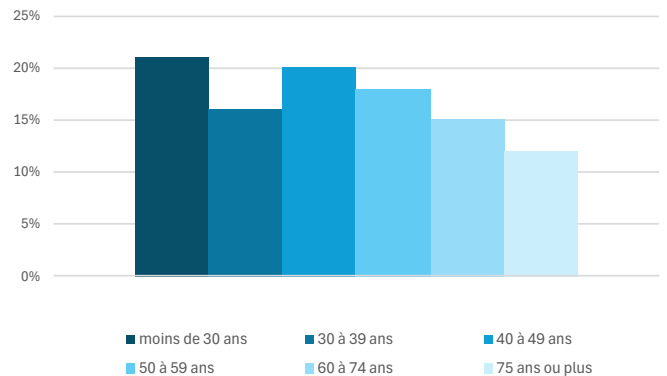
**60,30 %** des personnes de 80 ans et + vivent seules à domicile.



**17 %** des ménages bayonnais sont en situation de pauvreté.

**La pauvreté touche toutes les classes d'âges** du territoire bayonnais, mais notamment les moins de 30 ans (21 %).

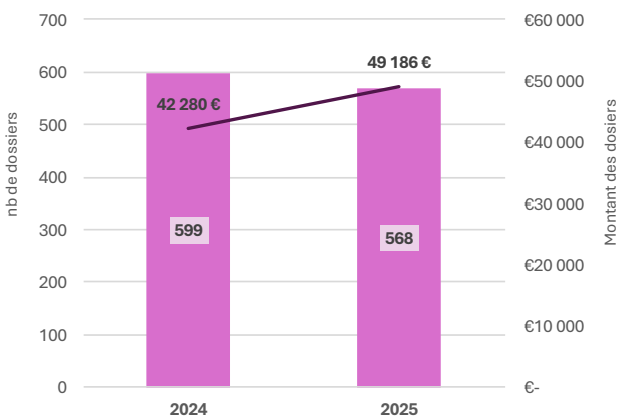
Taux de pauvreté, par catégories d'âge, 2021



Source : INSEE, RP 2021

#### L'ACTION DE LA VILLE À DESTINATION DES PUBLICS EN DIFFICULTÉ

Nombre et montant des dossiers aidés par le CCAS dans le cadre de l'Instance de Coordination Sociale (avec le CD64)



Source : Rapport d'activité CCAS

Le **Centre Communal d'Action Sociale (CCAS)** porte, aux côtés des institutions publiques et privées, la **politique d'action sociale** de la Ville de Bayonne.

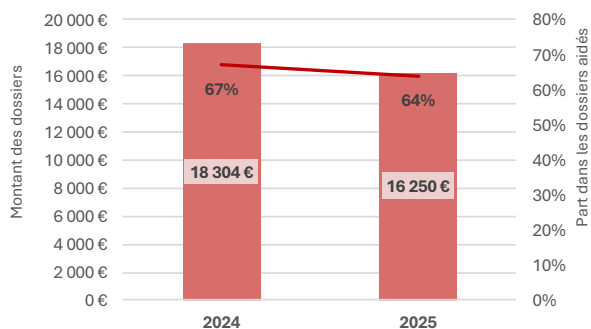
Il adapte ses services aux besoins de la population qu'il accompagne, afin de **répondre aux nouvelles formes de précarité ou de dépendance**.

Il propose à cet égard de **nombreuses actions**.

#### ENTRE 2024 ET 2025 :

- > **Le CCAS a accompagné 1 167 dossiers.** Le nombre de dossiers est légèrement plus faible en 2025.
- > **Le montant des dossiers aidés** a quant à lui augmenté : il est passé de **42 280 € à 49 186 €**.

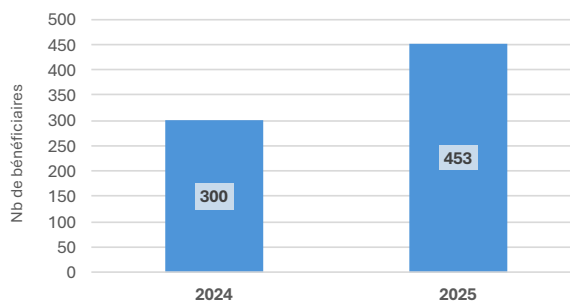
Montant des dossiers secours en urgence et part dans les dossiers aidés



Entre 2024 et 2025, la part de dossiers secours en urgences dans la part des dossiers aidés a légèrement baissé.

Le montant total est ainsi passé de 18 304 € à 16 250 €.

Nombre de bénéficiaires de portage de repas à domicile par le CCAS



Entre 2024 et 2025, le nombre de bénéficiaires de portage de repas à domicile par le CCAS a augmenté : + 153 bénéficiaires.

Source : Rapport d'activité CCAS

- **68** dossiers allocation chauffage pour un montant total de **4 080 €**
- **291** bénéficiaires de la distribution alimentaire et **63** tonnes de denrées alimentaires distribuées

### RÉALISATIONS 2025

L'année 2025 marque le démarrage opérationnel de cette action avec la signature, en juin, de la convention d'objectifs et de moyens entre la Ville et son Centre Communal d'Action Sociale (CCAS). Une équipe s'est constituée au sein du CCAS autour du pilote, et un travail de fond mené en novembre 2025 a permis de structurer la fiche-action autour de six piliers prioritaires : le soutien aux aidants, la lutte contre l'isolement social, l'accès aux droits, la précarité alimentaire, l'alimentation de qualité et l'inclusion numérique. La Ville a aussi soutenu financièrement de nombreuses associations de solidarité et d'action sociale, telles que la Banque Alimentaire, Atherbéa, la Croix Rouge, Diakité, les Restos du Coeur, le Secours Catholique, SOS Famille Emmaüs, Toit pour tous, BAB Solidaire.

### PERSPECTIVES 2026

Le soutien de proximité sera la priorité de 2026, avec l'ouverture programmée, en septembre, d'un Espace Ressource Aidants au sein de la Résidence Autonomie Iguzkian. La municipalité lancera également un programme d'actions innovant spécifiquement dédié aux jeunes aidants résidant dans les quartiers prioritaires (QPV), en s'appuyant sur l'expertise de l'Atelier Santé Ville. Parallèlement, les efforts de lutte contre la précarité alimentaire seront intensifiés, en lien avec la fiche-action sur l'alimentation durable. Le volet inclusion numérique sera renforcé, notamment au travers des Espaces Numériques pour Tous et des ateliers Numérique pour certains publics-cibles, pour garantir que chaque Bayonnais puisse accéder à ses droits essentiels dans un contexte de dématérialisation croissante des services publics.

## RENDRE ACCESSIBLE L'HABITAT À LA POPULATION LOCALE ET L'ADAPTER AUX ÉVOLUTIONS DÉMOGRAPHIQUES ET SOCIÉTALES



### INDICATEURS / CHIFFRES-CLÉS

➤ Part de logements sociaux produits (construction neuve annuelle) : **35 %**

#### RÉALISATIONS 2025

2025 a confirmé l'efficacité de la Charte de mixité sociale, appliquée pour la deuxième année consécutive à l'ensemble des acteurs de la construction. Grâce à ce levier, la Ville dépasse ses objectifs avec 41,3 % de logements sociaux produits dans les permis de construire, pour une cible initiale de 35 %. Des projets d'envergure ont été « chartés », notamment les opérations Citadelle, Séqué 3, Urtasun et SOBRIM Saint-Étienne. Le nouveau quartier du Prissé illustre cette mixité, intégrant une diversité d'offres, publiques et privées, visant à répondre à tous les besoins en termes de logement : Bail Réel Solidaire (BRS) pour 88 appartements, 11 unités d'habitat inclusif, et un projet d'habitat participatif de 28 logements. L'adaptation aux enjeux démographiques se concrétise également par l'ouverture de la résidence Suzanne-Laguionie (21 logements seniors). Enfin, la requalification du centre ancien s'est intensifiée via l'OPAH-RU et le lancement d'une Opération de Restauration Immobilière (ORI) sur 7 immeubles stratégiques.

#### PERSPECTIVES 2026

La charte de mixité sociale sera consolidée d'un point de vue réglementaire, par son inscription dans le futur PLUi, garantissant ainsi la pérennité des exigences de production sociale. La charte sera aussi complétée par des éléments de typologie des logements locatifs sociaux. La municipalité élargira son action environnementale vers le volet architectural, en élaborant une nouvelle Charte du Bioclimatisme, sur le modèle de la charte de mixité. La Ville accompagnera la poursuite des politiques intercommunales, notamment l'accompagnement des habitants par le guichet unique de la Maison de l'Habitat et de l'Énergie, et l'expérimentation de 2 ans de l'encadrement des loyers pour limiter la spéculation sur le parc privé.

# FAIRE DE L'ÉGALITÉ FEMMES-HOMMES UNE RÉALITÉ



## INDICATEURS / CHIFFRES-CLÉS

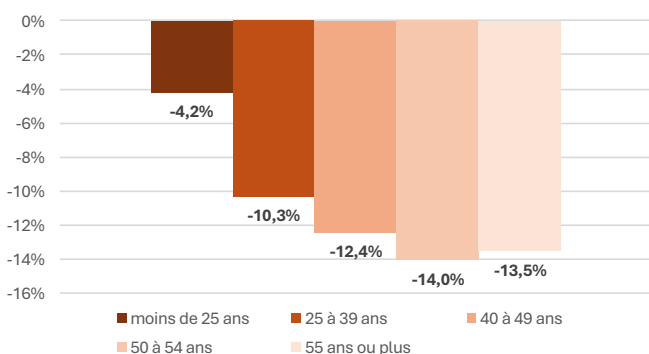


### RAPPEL DES OBJECTIFS DU PTES :

- > Réduire les inégalités entre les femmes et les hommes sur le territoire bayonnais.
- > Atteindre la parité dans les postes de direction et veiller à l'égalité des salaires entre femmes et hommes.

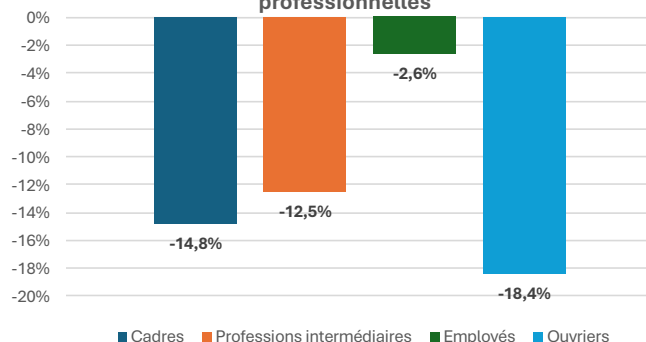
### ÉCHELLE TERRITORIALE

Écart de salaire net mensuel moyen en EQTP entre les femmes et les hommes, par catégories d'âge



Les écarts de salaires entre les hommes et les femmes du territoire bayonnais **sont plus marqués avec l'âge**. Les moins de 25 ans sont relativement moins touchés que les plus de 40 ans.

Écart de salaire net mensuel moyen en EQTP entre les femmes et les hommes, par catégories socio-professionnelles



Les écarts de salaires entre les hommes et les femmes du territoire bayonnais **touchent en premier lieu les ouvriers, puis les cadres et les professions intermédiaires**. Les employés sont relativement plus préservés.

Source : INSEE RP 2023

- Écart de salaire net mensuel moyen en EQTP entre les femmes et les hommes selon la catégorie socioprofessionnelle : **-10,9** (2023)
- **42** interventions de la police municipales pour violences conjugales/différents familiaux et **7** pour agressions sexuelles
- Index égalité professionnelle Ville de Bayonne : **88/100** (2024)
- **2** femmes parmi les **10** agents publics de la Ville ayant perçu les plus hautes rémunérations



## RÉALISATIONS 2025

Le premier Plan Égalité femmes-hommes, structuré autour de 50 actions et 3 axes thématiques, a officiellement été adopté par le Conseil municipal en janvier. L'effort de formation s'intensifie avec 600 agents municipaux formés à la lutte contre les violences sexistes et sexuelles. Sur le terrain, le dispositif de protection « Demandez Angela » se déploie dans les commerces et cafés. La municipalité a aussi signé avec le « Collectif 2032 », qui réunit des associations et peñas bayonnaises, un protocole spécifique de lutte contre les violences sexistes pendant les Fêtes de Bayonne, notamment au travers de l'identification de « piliers » repérables grâce à leur foulard violet et disponibles pour sécuriser les festayres en difficulté. Une charte du festayre a aussi été rédigée et des formations sur les violences sexistes et sexuelles ont été proposées aux parties prenantes des Fêtes. L'espace public rend hommage aux figures féminines avec l'inauguration de la Place des femmes de la Résistance et du square Olympe de Gouges. En interne, la démarche « Mieux vivre au travail » initiée par la Direction Générale a conduit à ériger l'égalité professionnelle parmi les priorités des agents de la Ville. En parallèle, le rapport annuel sur l'égalité professionnelle est consolidé avec des données comparées permettant de mesurer une trajectoire de progression depuis le début du mandat.

## PERSPECTIVES 2026

La Ville engagera une campagne de communication d'envergure pour promouvoir sa politique d'égalité et sensibiliser les habitants à la lutte contre les violences sexistes lors de tous les grands événements bayonnais. Une version simplifiée du Plan Égalité de la Ville sera aussi éditée pour faciliter son appropriation par les citoyens. Le milieu sportif connaîtra une évolution majeure avec l'intégration de nouveaux critères pour l'attribution des subventions, valorisant désormais la présence de femmes dans les équipes dirigeantes et parmi les entraîneurs. La toponymie des rues et places continuera d'évoluer pour accroître la visibilité des femmes dans l'histoire locale. La démarche « Mieux vivre au travail » impulsée par la direction générale, qui a conduit à ériger l'égalité professionnelle parmi les grandes priorités des agents, aboutira à la mise en place d'un réseau de 19 correspondants Égalité chargés d'infuser cette culture au sein de chaque direction municipale. Enfin, la municipalité poursuivra ses efforts de toponymie à travers de nouvelles nominations de rues et de places.

## AMÉLIORER L'ACCESSIBILITÉ DANS TOUS LES DOMAINES DE L'ACTION PUBLIQUE ET FAIRE CHANGER LE REGARD SUR LES DIFFÉRENCES



### INDICATEURS / CHIFFRES-CLÉS

- Nombre de bâtiments municipaux mis aux normes : **86/105**, en 2024
- Part de l'Agenda d'Accessibilité Programmé réalisé : **86 %**
- Nombre d'actions de sensibilisation sur le handicap réalisées par la Ville ou ses partenaires : **13**
- Montant de subventions accordées aux associations promouvant l'inclusion des personnes en situation de handicap, la lutte contre toutes formes de discriminations, le principe de laïcité et les valeurs de la République : **21 000 €**

### RÉALISATIONS 2025

L'engagement de la Ville en faveur de l'inclusion se traduit par un taux de 86 % de mise en accessibilité des Établissements Recevant du Public (ERP) communaux. Sur l'espace public, l'ensemble des travaux de priorité 1 et 2 du Plan d'Accessibilité de la Voirie (PAVE) ont été réalisés et les travaux de la priorité 3 sont quasiment achevés. Dans le même esprit, des places de stationnement spécifiques pour les vélos couchés ont été créées pour favoriser la mobilité de tous. L'année est également marquée par une forte dynamique sociale : 20 duos ont été formés lors du « Duo Day » au sein des services municipaux et l'opération de sensibilisation « Handi'gnité » a été renouvelée avec succès. Parallèlement, des jeunes en service civique ont été formés, notamment pour promouvoir le Fonds territorial d'accessibilité auprès des commerçants locaux.

### PERSPECTIVES 2026

L'année 2026 sera consacrée à l'ajustement de la stratégie municipale avec la réalisation d'un bilan complet par la sous-commission "Handicaps et inclusion" de la Commission Extra-Municipale, afin de définir les nouvelles priorités d'investissement. La Ville poursuivra l'adaptation de son patrimoine bâti (Ad'AP) en fonction des remontées de terrain pour répondre aux besoins spécifiques des usagers.

# RENFORCER LA PARTICIPATION ET LE POUVOIR D'AGIR DES CITOYENS DANS L'ÉVOLUTION DE LA VILLE



## INDICATEURS / CHIFFRES-CLÉS



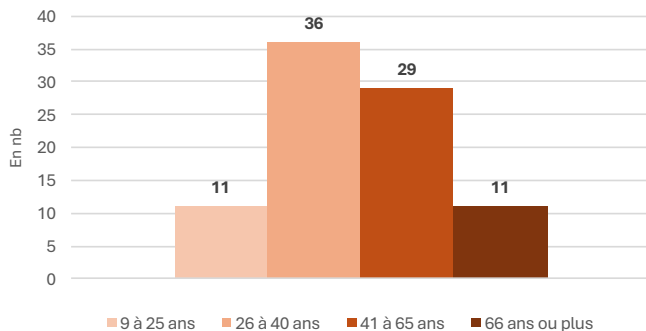
### RAPPEL DES OBJECTIFS DU PTES :

> Donner aux citoyens un pouvoir d'agir et d'accélérer les transformations écologique et solidaire.

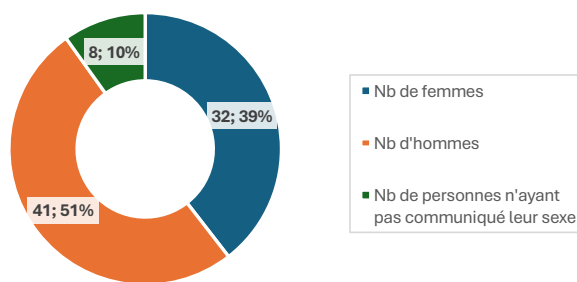
### LE BUDGET PARTICIPATIF

Participer concrètement à la transition écologique, solidaire et citoyenne de la Ville au quotidien, c'est le principe du budget participatif de Bayonne. Les citoyens font part de leurs idées pour Bayonne et le ou les projets sélectionnés sont mis en œuvre et financés par la Ville à hauteur d'une enveloppe globale maximale de 300 000 euros.

Nombre de porteurs de projets au budget participatif, par catégories d'âge, en 2025



Parité dans le portage de projets au budget participatif, en 2025



Source : Ville

En 2025, le nombre de porteurs de projets au budget participatif était de **98**. La majorité de ces porteurs de projets est âgée de **26 à 65 ans**.

En 2025, il y avait en moyenne plus d'hommes que de femmes porteurs de projets au budget participatif.



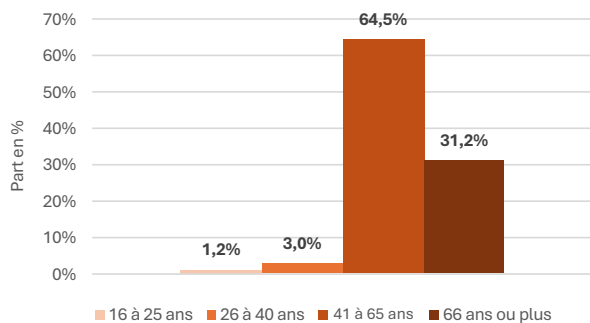
### RAPPEL DES OBJECTIFS DU PTES :

> Donner aux citoyens un pouvoir d'agir et d'accélérer les transformations écologique et solidaire.

### LES CONSEILS DE QUARTIERS

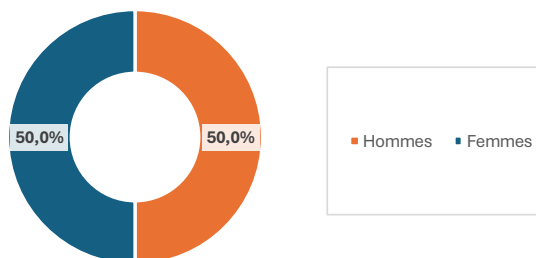
Dans le prolongement de sa politique de développement de la participation citoyenne, la Ville de Bayonne a instauré 4 Conseils de quartiers. Ces instances consultatives interviennent sur l'ensemble des champs de l'action publique municipale définis dans leur charte.

Répartition des conseillers de quartier par catégories d'âge, en 2025 \*



\* Sur la base des répondants à l'enquête

Parité dans les conseils de quartier, en 2025



Source : Ville

En 2025, les conseillers de quartiers avaient en moyenne entre **26 et 40 ans**.

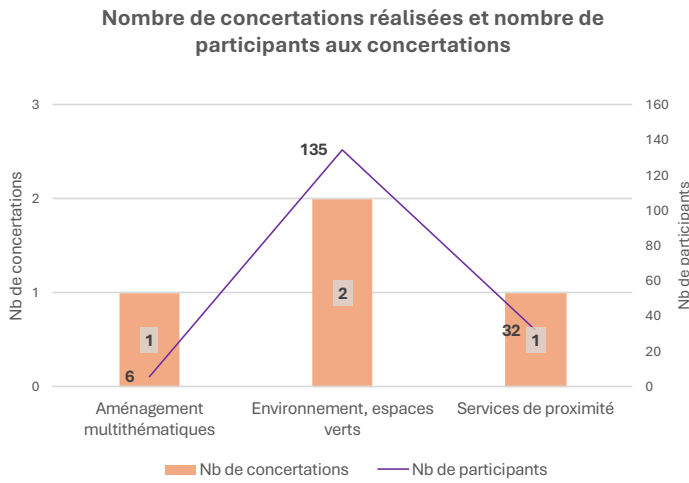
En 2025, les conseils de quartiers étaient paritaires.



## RAPPEL DES OBJECTIFS DU PTES :

> Donner aux citoyens un pouvoir d'agir et d'accélérer les transformations écologique et solidaire.

### LES CONCERTATIONS RÉALISÉES



Source: Ville

En 2025, **4 concertations ont été réalisées** sur diverses thématiques :

- 1 sur le thème « Aménagement, multithématiques »
- 2 sur le thème « Environnement, espaces verts »
- 1 sur le thème « Services de proximité ».

Au total, ces temps de concertation ont rassemblé **173 participants** (par voie numérique, hors temps en présentiel). **Le thème de concertation qui a le plus rassemblé de participants est « Environnement, espaces verts ».**

- Montant des projets issus du Budget Participatif : **250 000 €**
- Nombre de personnes ayant déposé des projets au Budget Participatif (édition 2024-2025) : **87**
- Nombre de votants au Budget Participatif (édition 2024-2025) : **2 400**
- Nombre de conseillers de quartiers hors élu.e.s (édition 2024-2025) : **96**
- Montant des projets mis en œuvre suite à une concertation thématique en 2025 : **425 000 €**
- Nombre de participants aux concertations thématiques (par voie numérique, hors temps en présentiel) en 2025 : **173**

### RÉALISATIONS 2025

La 3<sup>e</sup> édition du Budget Participatif s'est concrétisée sous la forme de 9 projets déjà finalisés, et 5 projets en cours de mise en œuvre. Les Conseils de quartiers ont aussi, à travers de la 2<sup>e</sup> feuille de route, conduit à des réalisations concrètes, telles que la collecte des mémoires du Petit-Bayonne, l'expérimentation de foodtrucks à Sainte-Croix, la sécurisation de la liaison piétonne entre le chemin d'Amade et l'avenue Henri Grenet. Un bilan du second mandat des Conseils de quartiers a été voté en Conseil Municipal en octobre 2025. En parallèle, la Ville maintient un dialogue constant via de nombreuses concertations thématiques (place d'Albret, quartier Habas, square

### PERSPECTIVES 2026

Les derniers chantiers issus du Budget Participatif et des feuilles de route des Conseils de quartiers verront leur aboutissement d'ici juin 2026. Pour renforcer l'efficacité du dispositif, la municipalité engagera un bilan global des instances actuelles, puis la création d'une nouvelle gouvernance du dialogue citoyen, visant à mieux coordonner les outils et dispositifs de concertation. La composition des Conseils de quartiers pourra être renouvelée après la période électorale du premier trimestre 2026.

de la Vigilante) et l'animation active de plusieurs Commissions extra-municipales. Les formations des agents permettent une montée en compétence dans l'animation et la facilitation de ces démarches de concertation.



## ACCOMPAGNER LES CHANGEMENTS DE MODE DE VIE ET DE CONSOMMATION



### INDICATEURS / CHIFFRES-CLÉS

- Nombre de jardins familiaux et partagés : **7**, vs. **5** en 2024
- Nombre d'écoles et d'établissements scolaires engagés dans une démarche globale de développement durable (label E3D) : **3**

### RÉALISATIONS 2025

2025 a été consacrée à la structuration de l'accompagnement des acteurs associatifs, considérés comme les pivots de la transition sociétale. La Ville a avancé la création d'une charte des bonnes pratiques écoresponsables pour les associations sportives, et a réalisé auprès d'elles une enquête révélant une forte attente d'accompagnement. Le volet « ville nourricière » s'est consolidé avec un réseau de 7 jardins partagés et familiaux (animé par l'association Bio Divers Cité), favorisant la transmission de savoirs et l'entraide via des chantiers participatifs. L'implication des jeunes générations reste une priorité : 917 élèves ont déjà bénéficié d'animations pédagogiques sur le cycle de l'eau ou la biodiversité, tandis que la 3e édition du Budget Participatif a mobilisé 50 000 € spécifiquement pour des projets portés par des moins de 25 ans et était ouvert au vote dès l'âge de 9 ans.

### PERSPECTIVES 2026

De nouveaux leviers de participation seront mis en action en 2026 : La municipalité créera un Observatoire citoyen de la Transition Écologique et Solidaire (TES) et y réservera une place pour les jeunes. Une collaboration étroite sera menée avec les éco-délégués pour les associer aux projets municipaux, notamment lors de la « Semaine Klima » de l'Agglomération en octobre 2026. Dans le cadre du label Cité Educative visant à favoriser la prise en charge des jeunes de 0 à 25 ans dans les quartiers prioritaires, la Ville coopère avec l'Education Nationale et plusieurs associations pour proposer des projets sur les enjeux de l'alimentation et la santé, de l'égalité et la mixité, de la mobilité durable. Le réseau des jardins continuera de s'étendre avec l'entrée de nouveaux sites. Enfin, la Ville poursuivra sa stratégie de sensibilisation à la sobriété en développant des ateliers de cuisine durable et de réparation.

## DÉVELOPPER UN SYSTÈME ALIMENTAIRE LOCAL DE QUALITÉ



### INDICATEURS / CHIFFRES-CLÉS

- **35 %** de la Surface Agricole Utile (SAU) certifiée AB ou en conversion et Haute Valeur Environnementale (HVE) en 2024, soit **20,25 ha**
- Part de produits bios / labellisés en valeur financière dans la restauration scolaire : 60%, vs **52 % en 2024**
- Part des produits locaux (- de 100 km) dans les produits bio en valeur financière dans la restauration scolaire : **50,5 %, vs. 47 % en 2024**

### RÉALISATIONS 2025

La Ville maintient une exigence élevée pour sa restauration scolaire avec 60 % de produits bio et locaux servis dans les assiettes. Cette année est marquée par la réussite de la phase pilote de collecte des biodéchets dans 6 écoles (Jules-Ferry, Citadelle, Brana, Arènes, Prissé et Veil), ainsi que par le lancement du remplacement des barquettes en plastique par des bacs en inox réutilisables, d'abord dans les crèches. Des diagnostics de lutte contre le gaspillage alimentaire ont été finalisés dans l'ensemble des 14 restaurants scolaires de la commune, en partenariat avec Bil Ta Garbi. Le chantier de la construction de la légumerie SCIC Légume Pro, située à proximité de la Banque Alimentaire, progresse pour structurer la filière de transformation locale. La légumerie, en plus d'être agrandie, sera dotée d'une conserverie et d'un espace de surgélation pour sécuriser l'approvisionnement local. Enfin, un nouveau jardin partagé a été créé dans le parc de Mousserolles.

### PERSPECTIVES 2026

La restauration municipale poursuivra ses efforts, avec le passage à deux repas végétariens hebdomadaires, la mise en œuvre du plan de lutte contre le gaspillage alimentaire, l'objectif d'atteindre 100 % de bacs en inox, et la généralisation de la collecte des biodéchets. Cette collecte s'étendra aussi aux marchés de plein air ainsi qu'aux Halles, dont le chantier de rénovation débutera cette année. L'accompagnement des changements vers un « mieux produire / mieux manger » est au cœur des préoccupations municipales, et diverses démarches d'animation seront engagées dans cette perspective : concertation avec les parents d'élèves et les personnels des écoles, ateliers cuisine, diffusion de recettes végétariennes de chefs. Enfin, le réseau des jardins continuera de s'étendre avec la création d'un jardin partagé dans le quartier Chauron.

## RÉDUIRE L'IMPACT DES ÉVÈNEMENTS BAYONNAIS EN MATIÈRE DE TRANSITION ÉCOLOGIQUE ET SOLIDAIRE



### INDICATEURS / CHIFFRES-CLÉS

➤ **35 %** Volume de déchets recyclables triés lors des grands événements : **96 m<sup>3</sup>**

#### RÉALISATIONS 2025

L'année 2025 marque l'avancement de la Charte des manifestations écoresponsables, élaborée en concertation avec les associations sportives bayonnaises. Ce document cadre sera assorti d'un guide pratique opérationnel pour aider les organisateurs à réussir leur transition écologique. Les événements sportifs sont ciblés en priorité, dans un premier temps. En parallèle, la Ville a consolidé les mesures concrètes déjà engagées sur ses grands événements : installation d'urinoirs sans eau, substitution des programmes papier par des QR codes, intégration systématique de critères environnementaux dans les marchés publics de prestations événementielles.

#### PERSPECTIVES 2026

L'ambition est désormais de finaliser la charte des manifestations sportives écoresponsables et du guide pratique associé avant de l'étendre à l'ensemble des événements du territoire, au-delà du seul domaine sportif. La municipalité engagera un travail de fond pour embarquer tous les acteurs de la fête – cafetiers, restaurateurs, peñas et forains – dans cette dynamique vertueuse, particulièrement lors des Fêtes de Bayonne. Un effort sera porté sur la quantification rigoureuse des volumes de déchets triés afin d'améliorer l'efficacité des circuits de collecte et de valorisation. La réalisation d'un bilan des émissions de gaz à effet de serre débutera en 2026 et viendra éclairer les actions à mettre prioritairement en œuvre pour réduire l'impact énergétique et écologique de l'évènementiel bayonnais.

## FAIRE ÉVOLUER LES ESPACES PUBLICS POUR FAVORISER LE BIEN-VIVRE



### INDICATEURS / CHIFFRES-CLÉS

➤ N/A



## RÉALISATIONS 2025

Dans la perspective de finaliser le Schéma Directeur des Espaces Publics (SDEP), une étude innovante intitulée « esprit des lieux » a été engagée en 2025 pour mettre au point une méthode de définition de l'identité propre aux différents espaces publics composant la ville. Un référentiel technique est enfin en cours de finalisation.

## PERSPECTIVES 2026

L'aboutissement de cette démarche très transversale est programmé pour l'été 2026 avec l'adoption formelle du schéma directeur, ainsi que de ses outils associés : guide de l'esprit des lieux et référentiel technique d'aménagement. Le Schéma directeur des espaces publics fixera ainsi les grandes orientations pour garantir que chaque futur aménagement réponde aux défis de la résilience climatique tout en offrant des lieux de vie conviviaux et adaptés aux besoins de tous les usagers.

FICHE-ACTION

29

## AGIR POUR GARANTIR LA BONNE SANTÉ ET LE BIEN-ÊTRE DES HABITANTS



## INDICATEURS / CHIFFRES-CLÉS



### RAPPEL DES OBJECTIFS DU PTES :

> Améliorer la santé de tous.

### L'ACTION DE LA VILLE



En 2023, la Ville de Bayonne a adopté un Plan Municipal Santé pour la période 2024-2026.

En 2025, ce document est avancé à **75 %**.

### L'ACCÈS AUX SOINS ET LA PRÉVENTION



En 2025, la **densité de médecins spécialistes libéraux sur le territoire de l'agglomération** était de **123 pour 100 000 habitants**.

La **densité de professionnels de premiers secours** était de **374 pour 100 000 habitants**.



En 2025, le taux de participation aux **dépistages organisés** pour le **cancer du sein** était de **67,6 %**.

Le taux de participation aux **dépistages organisés** pour le **cancer du colon** était de **35,9 %**.

### PRÉVENTION & SANTÉ

#### La Ville de Bayonne se dote d'un Plan Municipal Santé

Le Plan Municipal Santé souhaité par la Ville et voté en Conseil municipal du 9 février a pour objectif de fédérer les acteurs privés et publics, institutionnels et associatifs de la santé. Depuis 2020, une délégation Prévention et Santé a été confiée à Françoise Brau-Boirie, adjointe au maire, une nouveauté du mandat qui place la santé, politique du ressort de l'État, parmi les politiques publiques transversales de la Ville. La Ville reste un acteur incontournable pour informer au mieux les habitants, comme l'a démontré la récente crise sanitaire.

## RÉALISATIONS 2025

La Ville a intensifié ses actions de sensibilisation et de prévention en 2025, notamment lors des événements « Mars bleu » de prévention du cancer colorectal et « Octobre rose » de prévention du cancer du sein. Le CCAS œuvre aux côtés de la commune, notamment au travers d'ateliers de sensibilisation des écoliers et de séances de sport. En interne aussi, les agents ont été sensibilisés à la santé mentale et au dépistage du cancer. La municipalité noue un partenariat scientifique avec les universités de Navarre, Séville et Minho pour évaluer l'impact réel de la nature sur la santé des enfants. Cette étude intervient dans le cadre du projet européen COL3NATUR en lien avec les projets de végétalisation des cours d'écoles bayonnaises.

## PERSPECTIVES 2026

L'année 2026 sera consacrée à l'ajustement du Plan Municipal de Santé, après un bilan complet des 16 actions prioritaires déjà engagées. La municipalité approfondira son travail avec la sous-commission « Handicaps et Inclusion » pour enrichir les priorités d'action en faveur des publics fragiles. Les résultats des études thermiques dans les écoles guideront l'action municipale en matière d'aménagement favorable au bien-être et à la résilience climatique. La Ville participera aussi au développement du projet d'Institut du sport et du vieillissement dans le quartier du Prissé, visant à améliorer le parcours de soins et à désengorger les urgences.

FICHE-ACTION

30

## FAIRE VIVRE L'IDENTITÉ DU TERRITOIRE



### INDICATEURS / CHIFFRES-CLÉS

- Nombre d'élèves locuteurs en langue basque (crèches et écoles ikastolas) : **553**
- Nombre d'animations en faveur de la langue basque auxquelles la Ville participe lors de Mintzalasai : **12**
- Nombre d'agents participants aux Mintza Pratika : **10**
- Nombre de participants aux animations Ville d'Art et d'Histoire : **19 250**

## RÉALISATIONS 2025

L'année 2025 a vu la concrétisation du renouvellement du label « Ville d'Art et d'Histoire » sous de multiples formes : la boutique du Patrimoine et de l'Habitat s'est habillée d'une nouvelle scénographie, un Focus a été édité sur le centre ancien

## PERSPECTIVES 2026

L'ambition pour 2026 repose sur la signature formelle de la nouvelle convention « Ville d'art et d'histoire » avec le Ministère de la Culture, fixant les objectifs de protection et de mise en valeur pour la période 2025-2035. 2026 sera aussi l'année de la célébration des 100

de Bayonne, un exercice de mémoire a été organisée avec les habitants du Petit Bayonne, un support de visite dédié aux Personnes à Mobilité Réduite a été construit pour découvrir la ville en autonomie, des animations en Euskara ont été ajoutées au catalogue des visites et médiations, et enfin une proposition de médiation vers les jeunes enfants a vu le jour en partenariat avec le Centre d'Interprétation du Patrimoine (CIAP). En dehors du centre ancien, le patrimoine se révèle aussi : 1000 immeubles ont été ajoutés à l'inventaire patrimonial dans le cadre du PLUi, et des balades et visites de quartier permettent de découvrir ce patrimoine architectural.

La Ville travaille au renforcement de la présence des langues gasconne et basque, particulièrement dans les domaines de l'éducation avec deux nouvelles ouvertures de sections bilingues, au Prissé et à Briand, et le soutien financier apporté aux projets pédagogiques associés. 1 486 packs de naissance en euskara ont aussi été distribués par l'état civil. L'action municipale s'est également traduite par une offre culturelle variée comprenant des spectacles, concerts, ateliers. La montée en compétence des services est accompagnée grâce à la formation de 16 agents.

ans de l'Académie Gasconne, accompagnée d'actions culturelles spécifiques. L'ensemble des volets de la démarche « Ville d'art et d'histoire » poursuivra sa dynamique, avec la publication d'un « Focus » dédié au Muséum, la création de nouveaux parcours de découverte dans les quartiers périphériques, la formation et sensibilisation des agents municipaux et des commerçants. La mise en œuvre d'un Plan de gestion des fortifications permettra enfin de déployer les mesures de protection, de conservation et de mise en valeur pour assurer la pérennité de ce patrimoine exceptionnel. L'ensemble de ces initiatives contribuera à consolider la place des Journées Européennes des Métiers d'Art et des Journées Nationales de l'Architecture.

Dans la continuité de 2025, les langues gasconne et basque seront promues dans les commerces, via une identification des locuteurs. De nouveaux projets immersifs sont à l'étude pour d'autres écoles, ainsi qu'une aide aux devoirs. Le livret de famille deviendra bilingue, et un nombre croissant de manifestations culturelles en langue régionale seront soutenus.





bayonne.fr

Bayonne\*  
BAIONA-PAYS BASQUE