



**BUDGET PRIMITIF**

**2016**

**BUDGET PRINCIPAL**

REPUBLIQUE FRANCAISE

**VILLE DE BAYONNE**

Numéro SIRET: 216 401 026 00 366

POSTE COMPTABLE: TRESORERIE PRINCIPALE MUNICIPALE DE BAYONNE

**M 14**

**BUDGET PRIMITIF**  
voté par nature

**BUDGET PRINCIPAL**

**ANNEE 2016**

## SOMMAIRE

pages	
	<b>I Informations générales</b>
1	A - Informations statistiques, fiscales et financières
2	B - Modalités de vote du budget
	<b>II Présentation générale du budget</b>
3	A1 - Vue d'ensemble - Sections
4	A2 - Vue d'ensemble - Section de fonctionnement - Chapitres
5	A3 - Vue d'ensemble - Section d'investissement - Chapitres
6	B1 - Balance générale du budget - Dépenses
7	B2 - Balance générale du budget - Recettes
	<b>III Vote du budget</b>
8	A1 - Section de fonctionnement - Détail des dépenses
13	A2 - Section de fonctionnement - Détail des recettes
16	B1 - Section d'investissement - Détail des dépenses
18	B2 - Section d'investissement - Détail des recettes
20	B3 - Opérations d'équipement - Détail des chapitres et articles
	<b>IV - Annexes</b>
	<b>A - Eléments du bilan</b>
21	A1 - Présentation croisée par fonction (1)
36	A2.1 - Etat de la dette - Détail des crédits de trésorerie
37	A2.2 - Etat de la dette - Répartition par nature de dette
41	A2.3 - Etat de la dette - Répartition des emprunts par structure de taux
42	A2.4 - Etat de la dette - Typologie de la répartition de l'encours
43	A2.5 - Etat de la dette - Détail des opérations de couverture
45	A2.6 - Etat de la dette - Dette pour financer l'emprunt d'un autre organisme
46	A2.7 - Etat de la dette - Autres dettes
47	A3 - Méthode utilisée pour les amortissements
49	A4 - Etat des provisions
49	A5 - Etalement des provisions
50	A6.1 - Equilibre des opérations financières - Dépenses
51	A6.2 - Equilibre des opérations financières - Recettes
52	A8 - Etat des charges transférées
52	A9 - Détail des opérations pour le compte de tiers
	<b>B - Engagements hors bilan</b>
53	B1.1 - Etat des emprunts garantis par la commune
56	B1.2 - Calcul du ration d'endettement
57	B1.3 - Etat des contrats crédit-bail
57	B1.4 - Etat des contrats de partenariat public-privé
57	B1.5 - Etat des autres engagements donnés
57	B1.6 - Etat des engagements reçus
58	B1.7 - Subventions versées dans le cadre du vote du budget (5)
59	B2.1 - Etat des autorisations de programme et des crédits de paiement afférents
59	B2.2 - Etat des autorisations d'engagement et des crédits de paiement afférents
60	B3 - Emploi des recettes grevées d'une affectation spéciale
	<b>C - Autres éléments d'informations</b>
61	C1 - Etat du personnel
64	C2 - Liste des organismes dans lesquels la collectivité a pris un engagement financier
66	C3.1 - Liste des organismes de regroupement auxquels adhère la commune
68	C3.2 - Liste des établissements publics créés
68	C3.3 - Liste des services individualisés dans un budget annexe
68	C3.4 - Liste des services assujettis à la TVA et non érigés en budget annexe
	<b>D - Décisions en matière des taux de contributions directes - Arrêté et signatures</b>
69	D1 - Décisions en matière de taux de contributions directes
69	D2 - Arrêté et signatures

(1) Cette présentation est obligatoire pour les communes de 3500 habitants et plus (art. L2312-3 du CGCT), les groupements comprenant au moins une commune de 3500 habitants et plus (art. R5211-14 du CGCT) et leurs établissements publics.

Commune _____ VILLE DE BAYONNE	<b>BUDGET 2016</b>
--------------------------------	------------------------

<b>I - INFORMATIONS GENERALES</b>	<b>I</b>
<b>INFORMATIONS STATISTIQUES, FISCALES ET FINANCIERES</b>	<b>A</b>

Informations statistiques	Valeurs
Population totale (colonne h du recensement INSEE)	47 492
Nombre de résidences secondaires (article R 2313-1 <i>in fine</i> )	1 860
Nom de l'EPCI à fiscalité propre auquel la commune adhère <b>Communauté d'agglomération Côte basque Adour</b>	

Potentiel fiscal et financier (1)		Valeurs par hab. (pop. DGF)		Moyennes nationales du potentiel financier par habitant de la strate
Fiscal	Financier	Fiscal	Financier	
3 taxes	31 399 442	33 591 392	649	694
4 taxes	52 476 187	61 111 126	1 084	1 262
				1 308

Informations financières - ratios (2)		Valeurs communales	Moyennes nationales de la strate (3)
1	Dépenses réelles de fonctionnement/population	1 329	1 295
2	Produit des impositions directes/population	636	614
3	Recettes réelles de fonctionnement/population	1 457	1 512
4	Dépenses d'équipement brut/population	362	366
5	Encours de dette/population	1 244	1 099
6	DGF/population	160	284
7	Dépenses de personnel/dépenses réelles de fonctionnement (2)	55%	58%
8	Dép. de fonct. et remb. de la dette en capital/recettes réelles de fonct. (2)	100%	92%
9	Dépenses d'équipement brut/recettes réelles de fonctionnement (2)	25%	24%
10	Encours de la dette/recettes réelles de fonctionnement (2)	85%	73%

Dans l'ensemble des tableaux, les cases grisées ne doivent pas être remplies.

(1) Il s'agit du potentiel fiscal et du potentiel financier définis à l'article L 2334-4 du code général des collectivités territoriales qui figurent sur la fiche de répartition de la DGF de l'exercice N-1 établie sur la base des informations N-2 (transmise par les services préfectoraux).

(2) Les ratios 1 à 6 sont obligatoires pour les communes de 3 500 habitants et plus et leurs établissements publics administratifs ainsi que EPCI dotés d'une fiscalité propre comprenant au moins une commune de 3 500 habitants et plus. Les ratios de 7 à 11 sont obligatoires pour les communes de 10 000 habitants et plus et leurs établissements publics administratifs ainsi que pour les EPCI dotés d'une fiscalité propre comprenant au moins une commune de 10 000 habitants et plus (cf articles L 2313-1, R 2313-1, R2313-2 et R 5211-15 du CGCT).

Pour les caisses des écoles, les EPCI non dotés d'une fiscalité propre et les syndicats mixtes associant exclusivement des communes et des EPCI, il conviendra d'appliquer les ratios prévus respectivement par les articles R 2313-7, R 5211-15 et R 5711-3 du CGCT.

(3) Il s'agit des moyennes des communes appartenant à une communauté d'agglomération à TPU.

Statistiques de la Direction Générale des Collectivités Locales: "Les collectivités locales en chiffres 2013".

<b>I - INFORMATIONS GENERALES</b>	<b>I</b>
<b>MODALITES DE VOTE DU BUDGET</b>	<b>B</b>

- I - L'Assemblée délibérante a voté le présent budget par nature:
- au niveau du chapitre pour la section de fonctionnement,
  - au niveau du chapitre pour la section d'investissement.
  - sans les opérations de l'état III B 3 ;
  - sans vote formel sur chacun des chapitres.

La liste des articles spécialisés sur lesquels l'ordonnateur ne peut procéder à des virements d'article à article est la suivante : NEANT.

II - Les provisions sont : semi-budgétaires (pas d'inscription en recettes de la section d'investissement) suivant délibération n°1 du 16 février 2006.

III - La comparaison avec le budget précédent (cf. colonne "Pour mémoire") s'effectue par rapport au budget primitif de l'exercice précédent.

IV - Le présent budget a été voté :  
- sans reprise des résultats de l'exercice 2015.

<b>II - PRESENTATION GENERALE DU BUDGET</b>	<b>II</b>
<b>VUE D'ENSEMBLE</b>	<b>A1</b>

**FONCTIONNEMENT (1)**

		DEPENSES DE LA SECTION DE FONCTIONNEMENT	RECETTES DE LA SECTION DE FONCTIONNEMENT
<b>V O T E</b>	<b>CREDITS DE FONCTIONNEMENT VOTES AU TITRE DU PRESENT BUDGET</b>	69 725 000,00	69 725 000,00
+		+	+

<b>R E P O R T S</b>	<b>RESTES A REALISER (R.A.R.) DE L'EXERCICE PRECEDENT (2)</b>		
	<b>002 RESULTAT DE FONCTIONNEMENT REPORTE (2)</b>		
=		=	=

<b>TOTAL DE LA SECTION DE FONCTIONNEMENT (3)</b>	<b>69 725 000,00</b>	<b>69 725 000,00</b>
--	----------------------	----------------------

**INVESTISSEMENT (1)**

		DEPENSES DE LA SECTION D'INVESTISSEMENT	RECETTES DE LA SECTION D'INVESTISSEMENT
<b>V O T E</b>	<b>CREDITS D'INVESTISSEMENT VOTES AU TITRE DU PRESENT BUDGET (y compris le compte 1068)</b>	31 435 000,00	31 435 000,00
+		+	+

<b>R E P O R T S</b>	<b>RESTES A REALISER (R.A.R.) DE L'EXERCICE PRECEDENT (2)</b>		
	<b>001 SOLDE D'EXECUTION DE LA SECTION D'INVESTISSEMENT REPORTE (2)</b>		
=		=	=

<b>TOTAL DE LA SECTION D'INVESTISSEMENT (3)</b>	<b>31 435 000,00</b>	<b>31 435 000,00</b>
---	----------------------	----------------------

**TOTAL**

<b>TOTAL DU BUDGET (3)</b>	<b>101 160 000,00</b>	<b>101 160 000,00</b>
----------------------------	-----------------------	-----------------------

(1) Au budget primitif, les crédits votés correspondent aux crédits votés lors de cette étape budgétaire. De même, pour les décisions modificatives et le budget supplémentaire, les crédits votés correspondent aux crédits votés lors de l'étape budgétaire sans sommation avec ceux antérieurement votés lors du même exercice.

(2) A servir uniquement en cas de reprise des résultats de l'exercice précédent, soit après le vote du compte administratif, soit en cas de reprise anticipée des résultats.

Les restes à réaliser de la section de fonctionnement correspondent en dépenses, aux dépenses engagées non mandatées et non rattachées telles qu'elles ressortent de la comptabilité des engagements et en recettes, aux recettes certaines n'ayant pas donné lieu à l'émission d'un titre et non rattachées (R. 2311-11 du CGCT).

Les restes à réaliser de la section d'investissement correspondent en dépenses, aux dépenses engagées non mandatées au 31/12 de l'exercice précédent telles qu'elles ressortent de la comptabilité des engagements et aux recettes certaines n'ayant pas donné lieu à l'émission d'un titre au 31/12 de l'exercice précédent (R2311-11 du CGCT).

(3) Total de la section de fonctionnement = RAR + résultat reporté + crédits de fonctionnement votés.

Total de la section d'investissement = RAR + solde d'exécution reporté + crédits d'investissement votés.

Total du budget = Total de la section de fonctionnement + Total de la section d'investissement

## II - PRESENTATION GENERALE DU BUDGET

II

## SECTION DE FONCTIONNEMENT - CHAPITRES

A2

## DEPENSES DE FONCTIONNEMENT

Chap	Libellé	Pour mémoire budget primitif précédent(1)	Restes à réaliser N-1 (2)	Propositions nouvelles	VOTE (3)	TOTAL
011	Charges à caractère général	14 474 000,00		14 924 000,00	14 924 000,00	14 924 000,00
012	Charges de personnel et frais assimilés	34 364 000,00		34 540 000,00	34 540 000,00	34 540 000,00
014	Atténuations de produits	260 000,00		745 000,00	745 000,00	745 000,00
65	Autres charges de gestion courante	9 997 000,00		11 149 000,00	11 149 000,00	11 149 000,00
656	Frais de fonct. des groupes d'élus					
<b>Total des dépenses de gestion courante</b>		<b>59 095 000,00</b>		<b>61 358 000,00</b>	<b>61 358 000,00</b>	<b>61 358 000,00</b>
66	Charges financières	1 900 000,00		1 650 000,00	1 650 000,00	1 650 000,00
67	Charges exceptionnelles	1 456 000,00		357 000,00	357 000,00	357 000,00
68	Dotations aux provisions (4)	200 000,00		260 000,00	260 000,00	260 000,00
022	Dépenses imprévues	100 000,00				
<b>Total des dépenses réelles de fonctionnement</b>		<b>62 751 000,00</b>		<b>63 625 000,00</b>	<b>63 625 000,00</b>	<b>63 625 000,00</b>
023	Virement à la section d'investissement (5)	3 655 000,00		3 700 000,00	3 700 000,00	3 700 000,00
042	Opé. d'ordre de transferts entre sections (5)	2 494 000,00		2 400 000,00	2 400 000,00	2 400 000,00
043	Opé. d'ordre à l'intérieur de la section fonct. (5)					
<b>Total des dépenses d'ordre de fonctionnement</b>		<b>6 149 000,00</b>		<b>6 100 000,00</b>	<b>6 100 000,00</b>	<b>6 100 000,00</b>
<b>TOTAL</b>		<b>68 900 000,00</b>		<b>69 725 000,00</b>	<b>69 725 000,00</b>	<b>69 725 000,00</b>

+

D 002 RESULTAT REPORTE OU ANTICIPE (2)

=

**TOTAL DES DEPENSES DE FONCTIONNEMENT CUMULEES** 69 725 000,00

## RECETTES DE FONCTIONNEMENT

Chap	Libellé	Pour mémoire budget primitif précédent(1)	Restes à réaliser N-1 (2)	Propositions nouvelles	VOTE (3)	TOTAL
70	Produits des services, du domaine et ventes	6 741 000,00		7 031 000,00	7 031 000,00	7 031 000,00
73	Impôts et taxes	47 078 000,00		49 425 000,00	49 425 000,00	49 425 000,00
74	Dotations et participations	12 735 000,00		11 044 000,00	11 044 000,00	11 044 000,00
75	Autres produits de gestion courante	734 000,00		688 000,00	688 000,00	688 000,00
013	Atténuation de charges	389 000,00		350 000,00	350 000,00	350 000,00
<b>Total des recettes de gestion courante</b>		<b>67 677 000,00</b>		<b>68 538 000,00</b>	<b>68 538 000,00</b>	<b>68 538 000,00</b>
76	Produits financiers	125 000,00		100 000,00	100 000,00	100 000,00
77	Produits exceptionnels	177 000,00		304 000,00	304 000,00	304 000,00
78	Reprises sur amortissements et provisions (4)	200 000,00		260 000,00	260 000,00	260 000,00
<b>Total des recettes réelles de fonctionnement</b>		<b>68 179 000,00</b>		<b>69 202 000,00</b>	<b>69 202 000,00</b>	<b>69 202 000,00</b>
042	Opé. d'ordre de transferts entre sections (5)	721 000,00		523 000,00	523 000,00	523 000,00
043	Opé. d'ordre à l'intérieur de la sect. fonct. (5)					
<b>Total des recettes d'ordre de fonctionnement</b>		<b>721 000,00</b>		<b>523 000,00</b>	<b>523 000,00</b>	<b>523 000,00</b>
<b>TOTAL</b>		<b>68 900 000,00</b>		<b>69 725 000,00</b>	<b>69 725 000,00</b>	<b>69 725 000,00</b>

+

R 002 RESULTAT REPORTE OU ANTICIPE (2)

=

**TOTAL DES RECETTES DE FONCTIONNEMENT CUMULEES** 69 725 000,00

Pour information :

**AUTOFINANCEMENT PREVISIONNEL  
DEGAGE AU PROFIT DE LA SECTION  
D'INVESTISSEMENT (6)**

5 577 000,00

Il s'agit, pour un budget voté en équilibre, des ressources propres correspondant à l'excédent des recettes réelles de fonctionnement sur les dépenses réelles de fonctionnement. Il sert à financer le remboursement du capital de la dette et les nouveaux investissements de la commune.

(1) cf IB - Modalités de vote.

(2) Inscrire en cas de reprise des résultats de l'exercice précédent (après vote du compte administratif ou si reprise anticipée des résultats).

(3) Le vote de l'organe délibérant porte uniquement sur les propositions nouvelles.

(4) Si la commune ou l'établissement applique le régime des provisions semi-budgétaires.

(5) DF 023 = RI 021 ; DI 040 = RF 042 ; RI 040 = DF 042 ; DI 041 = RI 041 ; DF 043 = RF 043.

(6) Solde de l'opération DF 023 + DF 042 - RF 042 ou solde de l'opération RI 021 + RI 040 - DI 040

II - PRESENTATION GENERALE DU BUDGET						II
SECTION D'INVESTISSEMENT - CHAPITRES						A3
DEPENSES D'INVESTISSEMENT						
Chap	Libellé	Pour mémoire budget primitif précédent(1)	Restes à réaliser N-1 (2)	Propositions nouvelles	VOTE (3)	TOTAL
010	Stocks (6)					
20	Immobilisations incorporelles (sauf 204)	370 300,00		495 600,00	495 600,00	495 600,00
204	Subventions d'équipement versées	774 000,00		875 000,00	875 000,00	875 000,00
21	Immobilisations corporelles	2 569 200,00		2 796 400,00	2 796 400,00	2 796 400,00
22	Immobilisations reçues en affectation (7)					
23	Immobilisations en cours	11 354 500,00		12 527 000,00	12 527 000,00	12 527 000,00
	<b>Total des opérations d'équipement</b>					
	<b>Total des dépenses d'équipement</b>	<b>15 068 000,00</b>		<b>16 694 000,00</b>	<b>16 694 000,00</b>	<b>16 694 000,00</b>
10	Dotations, fonds divers et réserves					
13	Subventions d'investissement	1 000,00		5 000,00	5 000,00	5 000,00
16	Emprunts et dettes assimilées	13 109 000,00		12 455 000,00	12 455 000,00	12 455 000,00
18	Compte de liaison : affectation ... (8)					
26	Particip., créances rattachées à des particip.					
27	Autres immobilisations financières	585 000,00		900 000,00	900 000,00	900 000,00
020	Dépenses imprévues	200 000,00				
	<b>Total des dépenses financières</b>	<b>13 895 000,00</b>		<b>13 360 000,00</b>	<b>13 360 000,00</b>	<b>13 360 000,00</b>
45X-1	<b>Total des opé. pour compte de tiers (9)</b>			<b>228 000,00</b>	<b>228 000,00</b>	<b>228 000,00</b>
	<b>Total des dépenses réelles d'investissement</b>	<b>28 963 000,00</b>		<b>30 282 000,00</b>	<b>30 282 000,00</b>	<b>30 282 000,00</b>
040	Opé. d'ordre de transferts entre sections (5)	721 000,00		523 000,00	523 000,00	523 000,00
041	Opérations patrimoniales (5)	330 000,00		630 000,00	630 000,00	630 000,00
	<b>Total des dépenses d'ordre d'investissement</b>	<b>1 051 000,00</b>		<b>1 153 000,00</b>	<b>1 153 000,00</b>	<b>1 153 000,00</b>
	<b>TOTAL</b>	<b>30 014 000,00</b>		<b>31 435 000,00</b>	<b>31 435 000,00</b>	<b>31 435 000,00</b>

+	
<b>D 001 SOLDE D'EXECUTION NEGATIF REPORTE OU ANTICIPE (2)</b>	
=	
<b>TOTAL DES DEPENSES D'INVESTISSEMENT CUMULEES</b>	<b>31 435 000,00</b>

RECETTES D'INVESTISSEMENT						
Chap	Libellé	Pour mémoire budget primitif précédent(1)	Restes à réaliser N-1 (2)	Propositions nouvelles	VOTE (3)	TOTAL
010	Stocks (6)					
13	Subventions d'investissement	2 600 000,00		4 150 000,00	4 150 000,00	4 150 000,00
16	Emprunts et dettes assimilées	11 400 000,00		13 922 000,00	13 922 000,00	13 922 000,00
20	Immobilisations incorporelles (sauf 204)					
204	Subventions d'équipement versées					
21	Immobilisations corporelles					
22	Immobilisations reçues en affectation (7)					
23	Immobilisations en cours	225 000,00		100 000,00	100 000,00	100 000,00
	<b>Total des recettes d'équipement</b>	<b>14 225 000,00</b>		<b>18 172 000,00</b>	<b>18 172 000,00</b>	<b>18 172 000,00</b>
10	Dotations, fonds divers et réserves (hors 1068)	4 200 000,00		3 900 000,00	3 900 000,00	3 900 000,00
1068	Excédents de fonct. capitalisés (10)					
138	Autres subv. d' invest. non transférables					
165	Dépôts et cautionnements reçus	10 000,00		5 000,00	5 000,00	5 000,00
18	Compte de liaison : affectation à ... (8)					
26	Particip., créances rattachées à des particip.					
27	Autres immobilisations financières					
024	Produits des cessions d'immobilisations	5 100 000,00		2 400 000,00	2 400 000,00	2 400 000,00
	<b>Total des recettes financières</b>	<b>9 310 000,00</b>		<b>6 305 000,00</b>	<b>6 305 000,00</b>	<b>6 305 000,00</b>
45X-2	<b>Total des opé. pour le compte de tiers (9)</b>			<b>228 000,00</b>	<b>228 000,00</b>	<b>228 000,00</b>
	<b>Total des recettes réelles d'investissement</b>	<b>23 535 000,00</b>		<b>24 705 000,00</b>	<b>24 705 000,00</b>	<b>24 705 000,00</b>
021	Virement de la section de fonctionnement (5)	3 655 000,00		3 700 000,00	3 700 000,00	3 700 000,00
040	Opé. d'ordre de transferts entre sections (5)	2 494 000,00		2 400 000,00	2 400 000,00	2 400 000,00
041	Opérations patrimoniales (5)	330 000,00		630 000,00	630 000,00	630 000,00
	<b>Total des recettes d'ordre d'investissement</b>	<b>6 479 000,00</b>		<b>6 730 000,00</b>	<b>6 730 000,00</b>	<b>6 730 000,00</b>
	<b>TOTAL</b>	<b>30 014 000,00</b>		<b>31 435 000,00</b>	<b>31 435 000,00</b>	<b>31 435 000,00</b>

+	
<b>R 001 SOLDE D'EXECUTION POSITIF REPORTE OU ANTICIPE (2)</b>	
=	
<b>TOTAL DES RECETTES D'INVESTISSEMENT CUMULEES</b>	<b>31 435 000,00</b>

Pour information :

Il s'agit, pour un budget voté en équilibre, des ressources propres correspondant à l'excédent des recettes réelles de fonctionnement sur les dépenses réelles de fonctionnement qui viennent financer le remboursement du capital de la dette et les nouveaux investissements de la collectivité.

5

<b>AUTOFINANCEMENT PREVISIONNEL DEGAGE PAR LA SECTION DE FONCTIONNEMENT</b>	<b>5 577 000,00</b>
---	---------------------



<b>II - PRESENTATION GENERALE DU BUDGET</b>	<b>II</b>
<b>BALANCE GENERALE DU BUDGET</b>	<b>B1</b>

**1 - DEPENSES (du présent budget)**

	FONCTIONNEMENT	Opérations réelles (1)	Opérations d'ordre (2)	TOTAL
011	Charges à caractère général	14 924 000,00		14 924 000,00
012	Charges de personnel et frais assimilés	34 540 000,00		34 540 000,00
014	Atténuation de produits	745 000,00		745 000,00
60	<i>Achats et variations de stocks (3)</i>			
65	Autres charges de gestion courante	11 149 000,00		11 149 000,00
656	Frais de fonctionnement des groupes d'élus (4)			
66	Charges financières	1 650 000,00		1 650 000,00
67	Charges exceptionnelles	357 000,00		357 000,00
68	Dotations aux amortissements et provisions	260 000,00	2 400 000,00	2 660 000,00
71	<i>Production stockée (ou déstockage) (3)</i>			
022	Dépenses imprévues			
023	<i>Virement à la section d'investissement</i>		3 700 000,00	3 700 000,00
<b>Dépenses de fonctionnement - Total</b>		<b>63 625 000,00</b>	<b>6 100 000,00</b>	<b>69 725 000,00</b>

<b>D 002 RESULTAT REPORTE OU ANTICIPE</b>	+
---	---

<b>TOTAL DES DEPENSES DE FONCTIONNEMENT CUMULEES</b>	=	<b>69 725 000,00</b>
--	---	----------------------

	INVESTISSEMENT	Opérations réelles (1)	Opérations d'ordre (2)	TOTAL
10	Dotations, fonds divers et réserves			
13	Subventions d'investissement	5 000,00		5 000,00
15	<i>Provisions pour risques et charges (5)</i>			
16	Remboursement d'emprunt (sauf 1688 non budgétaire)	12 455 000,00	400 000,00	12 855 000,00
18	Compte de liaison : affectation (8)			
	Total des opérations d'équipement			
20	Immobilisations incorporelles (sauf 204) (6)	495 600,00		495 600,00
204	Subventions d'équipements versés	875 000,00		875 000,00
21	Immobilisations corporelles (6)	2 796 400,00	530 000,00	3 326 400,00
22	Immobilisations reçues en affectation (6) (9)			
23	Immobilisations en cours (6)	12 527 000,00	200 000,00	12 727 000,00
26	Participations et créances rattachées à des participations			
27	Autres immobilisations financières	900 000,00		900 000,00
28	<i>Amortissements des immobilisations (reprises)</i>			
29	<i>Provisions pour dépréciation des immobilisations (5)</i>			
39	<i>Provisions pour dépréciation des stocks et en-cours (5)</i>			
45X-1	Total des opérations pour compte de tiers (7)	228 000,00		228 000,00
481	<i>Charges à répartir sur plusieurs exercices</i>		23 000,00	23 000,00
49	<i>Provisions pour dépréciation des comptes de tiers (5)</i>			
59	<i>Provisions pour dépréciation des comptes financiers (5)</i>			
010	Stocks			
020	Dépenses imprévues			
<b>Dépenses d'investissement - Total</b>		<b>30 282 000,00</b>	<b>1 153 000,00</b>	<b>31 435 000,00</b>

<b>D 001 SOLDE D'EXECUTION NEGATIF REPORTE OU ANTICIPE</b>	+
--	---

<b>TOTAL DES DEPENSES D'INVESTISSEMENT CUMULEES</b>	=	<b>31 435 000,00</b>
---	---	----------------------

(1) Y compris les opérations relatives au rattachement des charges et produits et les opérations d'ordre semi-budgétaires.

(2) Voir liste des opérations d'ordre.

(3) Permet de retracer les opérations particulières telles que les opérations de stocks liées à la tenue d'un inventaire permanent simplifié.

(4) Communes, communautés d'agglomération et communautés urbaines de plus de 100 000 habitants.

(5) Si la collectivité applique le régime des provisions budgétaires.

(6) Hors chapitres "opérations d'équipement"

(7) Seul le total des opérations pour compte de tiers figure sur cet état (voir le détail Annexe IV-A9).

(8) A servir uniquement lorsque la commune ou l'établissement effectue une dotation initiale en espèces au profit d'un service public non personnalisé qu'elle ou qu'il crée.

(9) En dépenses, le chapitre 22 retrace les travaux d'investissement réalisés sur les biens reçus en affectation. En recette, il retrace, le cas échéant, l'annulation de tels travaux effectués sur un exercice antérieur.

<b>II - PRESENTATION GENERALE DU BUDGET</b>	<b>II</b>
<b>BALANCE GENERALE DU BUDGET</b>	<b>B2</b>

**2 - RECETTES (du présent budget)**

	FONCTIONNEMENT	Opérations réelles (1)	Opérations d'ordre (2)	TOTAL
013	Atténuation de charges	350 000,00		350 000,00
60	Achats et variation des stocks (3)			
70	Produits des services, du domaine et ventes diverses	7 031 000,00		7 031 000,00
71	Production stockée (ou déstockage)			
72	Travaux en régie		500 000,00	500 000,00
73	Impôts et taxes	49 425 000,00		49 425 000,00
74	Dotations et participations	11 044 000,00		11 044 000,00
75	Autres produits de gestion courante	688 000,00		688 000,00
76	Produits financiers	100 000,00		100 000,00
77	Produits exceptionnels	304 000,00		304 000,00
78	Reprises sur amortissements et provisions	260 000,00		260 000,00
79	Transferts de charges		23 000,00	23 000,00
<b>Recettes de fonctionnement - Total</b>		<b>69 202 000,00</b>	<b>523 000,00</b>	<b>69 725 000,00</b>

<b>R 002 RESULTAT REPORTE OU ANTICIPE</b>	+	
	=	
<b>TOTAL DES RECETTES DE FONCTIONNEMENT CUMULEES</b>		<b>69 725 000,00</b>

	INVESTISSEMENT	Opérations réelles (1)	Opérations d'ordre (2)	TOTAL
10	Dotations, fonds divers et réserves (sauf 1068)	3 900 000,00	20 000,00	3 920 000,00
13	Subventions d'investissement	4 150 000,00	10 000,00	4 160 000,00
15	Provisions pour risques et charges (5)			
16	Emprunts et dettes assimilées (sauf 1688 non budgétaire)	13 927 000,00	400 000,00	14 327 000,00
18	Compte de liaison : affectation (8)			
20	Immobilisations incorporelles (sauf 204)			
204	Subventions d'équipements versées			
21	Immobilisations corporelles			
22	Immobilisations reçues en affectation (9)			
23	Immobilisations en cours	100 000,00	200 000,00	300 000,00
26	Participations et créances rattachées à des participations			
27	Autres immobilisations financières			
28	Amortissements des immobilisations		2 356 000,00	2 356 000,00
29	Provisions pour dépréciation des immobilisations (5)			
39	Provisions pour dépréciation des stocks et en-cours (5)			
45X-2	Opérations pour compte de tiers (7)	228 000,00		228 000,00
481	Charges à répartir sur plusieurs exercices		44 000,00	44 000,00
49	Provisions pour dépréciation des comptes de tiers (5)			
59	Provisions pour dépréciation des comptes financiers (5)			
010	Stocks			
021	Virement de la section de fonctionnement		3 700 000,00	3 700 000,00
024	Produit des cessions d'immobilisations	2 400 000,00		2 400 000,00
<b>Recettes d'investissement - Total</b>		<b>24 705 000,00</b>	<b>6 730 000,00</b>	<b>31 435 000,00</b>

<b>R 001 SOLDE D'EXECUTION POSITIF REPORTE OU ANTICIPE</b>	+	
	+	
<b>AFFECTATION AU COMPTE 1068</b>		
	=	
<b>TOTAL DES RECETTES D'INVESTISSEMENT CUMULEES</b>		<b>31 435 000,00</b>

## SECTION DE FONCTIONNEMENT

<b>III - VOTE DU BUDGET</b>	<b>III</b>
<b>SECTION DE FONCTIONNEMENT - DETAIL DES DEPENSES</b>	<b>A1</b>

Chap / art (1)	Libellé (1)	Pour mémoire budget primitif précédent (2)	Propositions nouvelles (3)	Vote (4)
<b>011</b>	<b>Charges à caractère général</b>	<b>14 474 000,00</b>	<b>14 924 000,00</b>	<b>14 924 000,00</b>
60221	Combustibles et carburants		5 000,00	5 000,00
60222	Produits d'entretien	64 000,00	75 000,00	75 000,00
60226	Vêtements de travail	80 000,00	215 000,00	215 000,00
60228	Autres fournitures consommables	474 000,00	460 000,00	460 000,00
6032	Variation des stocks des autres approvisionnements	196 000,00	178 000,00	178 000,00
6042	Achats prestations de services (autres que terrains)	1 691 300,00	2 028 200,00	2 028 200,00
60611	Eau et assainissement	382 100,00	411 800,00	411 800,00
60612	Energie - électricité	1 655 000,00	1 520 400,00	1 520 400,00
60613	Chauffage urbain	650 000,00	620 000,00	620 000,00
60621	Combustibles	1 000,00		
60622	Carburants	300 500,00	300 500,00	300 500,00
60623	Alimentation	44 100,00	41 000,00	41 000,00
60628	Autres fournitures non stockées	15 300,00	14 200,00	14 200,00
60631	Fournitures d'entretien	15 000,00	13 000,00	13 000,00
60632	Fournitures de petit équipement	420 300,00	392 400,00	392 400,00
60633	Fournitures de voirie	165 600,00	257 000,00	257 000,00
60636	Vêtements de travail	92 700,00	9 900,00	9 900,00
6064	Fournitures administratives	43 500,00	43 400,00	43 400,00
6065	Livres, disques, cassettes	128 000,00	140 800,00	140 800,00
6067	Fournitures scolaires	87 700,00	89 000,00	89 000,00
6068	Autres matières et fournitures	179 200,00	195 400,00	195 400,00
611	Contrats de prestations de services	260 000,00	220 000,00	220 000,00
6132	Locations immobilières	341 000,00	315 700,00	315 700,00
6135	Locations mobilières	522 900,00	514 700,00	514 700,00
614	Charges locatives et de copropriété	63 000,00	61 000,00	61 000,00
61521	Entretien et réparations sur terrains	283 000,00	276 000,00	276 000,00
61522	Entretien et réparations sur bâtiments	124 500,00		
615221	Entretien et réparations sur bâtiments publics		144 500,00	144 500,00
61523	Entretien et réparations sur voies et réseaux	255 500,00		
615231	Entretien et réparations sur voiries		234 500,00	234 500,00
615232	Entretien et réparations sur réseaux		6 000,00	6 000,00
61551	Entretien et réparations sur matériel roulant	35 900,00	51 900,00	51 900,00
61558	Entretien et réparations sur autres biens mobiliers	109 100,00	89 700,00	89 700,00
6156	Maintenance	1 122 900,00	1 129 700,00	1 129 700,00
616	Primes d'assurances	459 000,00		
6161	Multirisques		151 000,00	151 000,00
6168	Autres assurances		318 500,00	318 500,00
617	Etudes et recherches	477 500,00	367 100,00	367 100,00
6182	Documentation générale et technique	65 900,00	68 100,00	68 100,00
6184	Versements à des organismes de formation	147 000,00	141 000,00	141 000,00
6185	Frais de colloques et séminaires	4 500,00	3 000,00	3 000,00
6188	Autres frais divers	95 300,00	98 900,00	98 900,00
6225	Indemnité au comptable et aux régisseurs	19 000,00	19 000,00	19 000,00
6226	Honoraires	447 100,00	594 500,00	594 500,00
6227	Frais d'actes et de contentieux	129 000,00	95 100,00	95 100,00
6228	Diverses rémunérations et honoraires	106 000,00	83 800,00	83 800,00
6231	Annonces et insertions	131 000,00	113 500,00	113 500,00
6232	Fêtes et cérémonies	79 100,00	55 400,00	55 400,00
6233	Foires et expositions	38 100,00	162 000,00	162 000,00

## SECTION DE FONCTIONNEMENT

III - VOTE DU BUDGET				III
SECTION DE FONCTIONNEMENT - DETAIL DES DEPENSES				A1
Chap / art (1)	Libellé (1)	Pour mémoire budget primitif précédent (2)	Propositions nouvelles (3)	Vote (4)
6236	Catalogues et imprimés	250 300,00	196 300,00	196 300,00
6237	Publications	113 800,00	139 000,00	139 000,00
6238	Divers publicité et publications	150 000,00	451 700,00	451 700,00
6241	Transports de biens	19 100,00	4 800,00	4 800,00
6247	Transports collectifs	374 300,00	353 000,00	353 000,00
6248	Divers transports	4 100,00	2 000,00	2 000,00
6251	Voyages et déplacements	36 500,00	35 500,00	35 500,00
6255	Frais de déménagement	2 000,00	2 000,00	2 000,00
6256	Missions	29 000,00	28 500,00	28 500,00
6257	Réceptions	54 000,00	55 400,00	55 400,00
6261	Frais d'affranchissement	135 600,00	130 800,00	130 800,00
6262	Frais de télécommunications	199 300,00	180 400,00	180 400,00
627	Services bancaires et assimilés	14 000,00	11 500,00	11 500,00
6281	Concours divers (cotisations...)	46 300,00	48 200,00	48 200,00
6282	Frais de gardiennage (églises, forêts..)	167 900,00	119 100,00	119 100,00
6283	Frais de nettoyage des locaux	440 000,00	397 000,00	397 000,00
62878	Remboursement de frais à d'autres organismes	53 700,00	54 800,00	54 800,00
6288	Autres services extérieurs	287 600,00	286 800,00	286 800,00
63512	Taxes foncières	65 000,00	69 000,00	69 000,00
63513	Autres impôts locaux	5 000,00	5 000,00	5 000,00
6353	Impôts indirects	1 000,00	2 000,00	2 000,00
6355	Taxes et impôts sur les véhicules	2 600,00	2 200,00	2 200,00
637	Autres impôts, taxes et versements assimilés	21 300,00	24 400,00	24 400,00
<b>012</b>	<b>Charges de personnel et frais assimilés</b>	<b>34 364 000,00</b>	<b>34 540 000,00</b>	<b>34 540 000,00</b>
6218	Autre personnel extérieur	761 200,00	977 600,00	977 600,00
6331	Versement de transport	336 800,00	381 300,00	381 300,00
6332	Cotisations versées au F.N.A.L.	93 600,00	97 200,00	97 200,00
6336	Cotisations au centre national de gestion de la F.P.T.	212 400,00	198 300,00	198 300,00
6338	Autres impôts, taxes & vers. assimilés sur rémunérat°	56 400,00	58 500,00	58 500,00
64111	Rémunération principale	16 799 900,00	17 273 100,00	17 273 100,00
64112	Nbl, supplément familial et indemnité de résidence	429 200,00	434 500,00	434 500,00
64118	Autres indemnités	3 842 000,00	3 599 100,00	3 599 100,00
64131	Rémunération du personnel non-titulaire	2 084 400,00	1 674 900,00	1 674 900,00
64162	Emplois d'avenir	35 000,00	29 100,00	29 100,00
6417	Rémunération des apprentis	48 300,00	49 000,00	49 000,00
6451	Cotisations à l'U.r.s.s.a.f.	3 421 600,00	3 463 000,00	3 463 000,00
6453	Cotisations aux caisses de retraite	5 370 700,00	5 459 800,00	5 459 800,00
6454	Cotisations aux A.s.s.e.d.i.c.	122 700,00	113 100,00	113 100,00
6456	Versement au fonds national du supplément familial	4 400,00	21 100,00	21 100,00
6458	Cotisations - autres organismes sociaux	81 500,00	86 600,00	86 600,00
6475	Médecine du travail, pharmacie	56 600,00	61 400,00	61 400,00
6478	Autres charges sociales diverses	574 800,00	503 700,00	503 700,00
6488	Autres charges	32 500,00	58 700,00	58 700,00
<b>014</b>	<b>Atténuation de produits</b>	<b>260 000,00</b>	<b>745 000,00</b>	<b>745 000,00</b>
739118	Autres reversements de fiscalité	260 000,00	260 000,00	260 000,00
73925	Fonds de péréquation des ressources communales et intercommunales		485 000,00	485 000,00

## SECTION DE FONCTIONNEMENT

III - VOTE DU BUDGET				III
SECTION DE FONCTIONNEMENT - DETAIL DES DEPENSES				A1
Chap / art (1)	Libellé (1)	Pour mémoire budget primitif précédent (2)	Propositions nouvelles (3)	Vote (4)
<b>65</b>	<b>Autres charges de gestion courante</b>	<b>9 997 000,00</b>	<b>11 149 000,00</b>	<b>11 149 000,00</b>
6521	Déficit des budgets annexes à caractère administratif		1 200 000,00	1 200 000,00
6531	Indemnités des élus	325 000,00	312 000,00	312 000,00
6532	Frais de mission des élus	20 000,00	20 000,00	20 000,00
6533	Cotisations de retraite des élus	25 000,00	30 000,00	30 000,00
6534	Cotisations de sécurité sociale - part patronale	40 000,00	30 000,00	30 000,00
6535	Formation des élus	5 000,00	6 000,00	6 000,00
6541	Créances admises en non-valeur	17 500,00	17 500,00	17 500,00
6542	Créances éteintes	17 500,00	17 500,00	17 500,00
6554	Contributions aux organismes de regroupement	647 000,00	649 800,00	649 800,00
6558	Autres contributions obligatoires	1 022 300,00	1 088 000,00	1 088 000,00
657358	Subvent° de fonct. - autres groupements de collectivités		12 000,00	12 000,00
657361	Subvention à la Caisse des écoles	33 000,00	33 000,00	33 000,00
657362	Subvention au C.C.A.S.	2 650 000,00	2 659 500,00	2 659 500,00
65738	Subventions de fonct. - autres organismes publics	13 800,00	10 000,00	10 000,00
6574	Subventions de fonct. - personnes de droit privé	5 179 400,00	5 062 000,00	5 062 000,00
658	Charges diverses de la gestion courante	1 500,00	1 700,00	1 700,00
<b>656</b>	<b>Frais de fonctionnement des groupes d'élus</b>			
<b>TOTAL = DEPENSES DE GESTION DES SERVICES</b>				
<b>(a) = (011+012+014+65+656)</b>		<b>59 095 000,00</b>	<b>61 358 000,00</b>	<b>61 358 000,00</b>

(1) Détailler les chapitres budgétaires par article conformément au plan de comptes appliqué par la commune ou l'établissement.

(2) cf. 4 IB - Modalités de vote.

(3) Hors restes à réaliser

(4) Le vote de l'organe délibérant porte uniquement sur les propositions nouvelles.

(5) Sauf le compte 621 retracé au sein du chapitre 12.

III - VOTE DU BUDGET				III
SECTION DE FONCTIONNEMENT - DETAIL DES DEPENSES				A1
Chap / art (1)	Libellé (1)	Pour mémoire budget primitif précédent (2)	Propositions nouvelles (3)	Vote (4)
<b>66</b>	<b>Charges financières (b)</b>	<b>1 900 000,00</b>	<b>1 650 000,00</b>	<b>1 650 000,00</b>
6615	Intérêts des comptes courants et dépôts	85 000,00	50 000,00	50 000,00
6688	Autres indemnités	55 000,00	50 000,00	50 000,00
66111	Intérêts réglés à l'échéance	1 760 000,00	1 550 000,00	1 550 000,00
66112	Intérêts - Rattachement des ICNE			
<b>67</b>	<b>Charges exceptionnelles (c)</b>	<b>1 456 000,00</b>	<b>357 000,00</b>	<b>357 000,00</b>
6711	Intérêts moratoires et pénalités de marchés	2 000,00		
6713	Secours et dots	3 000,00	3 000,00	3 000,00
6714	Bourses et prix	47 000,00	45 800,00	45 800,00
6718	Autres charges exceptionnelles sur opé. de gestion	114 000,00	66 900,00	66 900,00
673	Titres annulés (exercices antérieurs)	30 000,00	30 300,00	30 300,00
6745	Subventions aux personnes de droit privé	7 000,00	6 000,00	6 000,00
6748	Autres subventions exceptionnelles	1 200 000,00		
678	Autres charges exceptionnelles	53 000,00	205 000,00	205 000,00
<b>68</b>	<b>Dotations aux provisions (d) (6)</b>	<b>200 000,00</b>	<b>260 000,00</b>	<b>260 000,00</b>
6817	Dot. aux provisions pour dépréciation des actifs circulants	200 000,00	260 000,00	260 000,00
<b>022</b>	<b>Dépenses imprévues (e)</b>	<b>100 000,00</b>		
<b>TOTAL DES DEPENSES REELLES = a+b+c+d+e</b>		<b>62 751 000,00</b>	<b>63 625 000,00</b>	<b>63 625 000,00</b>
<b>023</b>	<b>Virement à la section d'investissement</b>	<b>3 655 000,00</b>	<b>3 700 000,00</b>	<b>3 700 000,00</b>
<b>042</b>	<b>Opérations d'ordre de transferts entre sections (7)</b>	<b>2 494 000,00</b>	<b>2 400 000,00</b>	<b>2 400 000,00</b>
6811	Dot. aux amort. immobilisations incorporelles et corpo.	2 450 000,00	2 356 000,00	2 356 000,00
6812	Dot. aux amortissements charges de fonct. à répartir	44 000,00	44 000,00	44 000,00
<b>TOTAL DES PRELEVEMENTS AU PROFIT DE LA SECTION D'INVESTISSEMENT</b>		<b>6 149 000,00</b>	<b>6 100 000,00</b>	<b>6 100 000,00</b>
<b>043</b>	<b>Opérat° d'ordre à l'intérieur de la sect. de fonct. (10)</b>			
<b>TOTAL DES DEPENSES D'ORDRE</b>		<b>6 149 000,00</b>	<b>6 100 000,00</b>	<b>6 100 000,00</b>
<b>TOTAL DES DEPENSES DE FONCTIONNEMENT DE L'EXERCICE (=total des opérations réelles et d'ordre)</b>		<b>68 900 000,00</b>	<b>69 725 000,00</b>	<b>69 725 000,00</b>

+		<b>RESTES A REALISER N-1 (11)</b>	
+		<b>D 002 RESULTAT REPORTE OU ANTICIPE (11)</b>	
-		<b>TOTAL DES DEPENSES DE FONCTIONNEMENT CUMULEES</b>	<b>69 725 000,00</b>

**Détail du calcul des ICNE au compte 66112 (5)**

Montant des ICNE de l'exercice=	330 300,00
Montant des ICNE de l'exercice N-1=	330 300,00
= Différence ICNE N - ICNE N-1	

(1) Détailler les chapitres budgétaires par article conformément au plan de comptes appliqué par la commune ou l'établissement.

(2) cf. 4 IB - Modalités de vote.

(3) Hors restes à réaliser

(4) Le vote de l'organe délibérant porte uniquement sur les propositions nouvelles.

(5) Si le mandatement des ICNE de l'exercice est inférieur au montant de l'exercice N-1, le montant de compte 66112 sera négatif.

(6) Si la commune ou l'établissement applique le régime des provisions semi-budgétaires.

(7) Cf. définitions du chapitre des opérations d'ordre, DF 042 = RI 040

(8) Aucune prévision budgétaire ne doit figurer aux articles 675 et 676 (cf chapitre 024 "produit des cessions d'immobilisation").

(9) Si la commune ou l'établissement applique le régime des provisions semi-budgétaires.

(10) Chapitre destiné à retracer les opérations particulières telles que les opérations de stocks ou liées à la tenue d'un inventaire permanent simplifié.

(11) Inscrire en cas de reprise des résultats de l'exercice précédent (après vote du compte administratif ou si reprise anticipée des résultats).

<b>III - VOTE DU BUDGET</b>	<b>III</b>
<b>SECTION DE FONCTIONNEMENT - DETAIL DES DEPENSES</b>	<b>A1</b>

**DETAIL DES SUBVENTIONS ET PARTICIPATIONS VERSEES**

art.	Dépenses	Pour mémoire budget primitif précédent	Propositions nouvelles	Vote
<b>6554</b>	<b>Contribution aux organismes de regroupement</b>	<b>647 000</b>	<b>649 800</b>	<b>649 800</b>
	S.I. Soutien à la Culture basque	68 000	68 500	68 500
	S. Mixte Nive Maritime	39 000	39 000	39 000
	S. I. Gestion du centre Txakurak	65 500	67 800	67 800
	S. Mixte Musée Basque & de l'Histoire de Bayonne	474 500	474 500	474 500
<b>6558</b>	<b>Autres contributions obligatoires</b>	<b>1 022 300</b>	<b>1 088 000</b>	<b>1 088 000</b>
	Forfait de fonctionnement aux écoles privées bayonnaises	644 500	687 000	687 000
	Forfait de fonctionnement aux écoles privées hors Bayonne	57 700	58 000	58 000
	Forfait de fonctionnement carte scolaire	66 100	69 000	69 000
	Synd. Mixte des Transports: transport scolaire	135 000	139 000	139 000
	Département: transport scolaire	15 000	20 000	20 000
	S.M. Conservatoire M. Ravel: classes à horaires aménagés	95 000	115 000	115 000
	GIP "Observatoire de lutte contre les violences faites aux femmes"	9 000	0	0
<b>6573</b>	<b>Subventions de fonctionnement aux organismes publics</b>	<b>2 696 800</b>	<b>2 714 500</b>	<b>2 714 500</b>
657361	Caisse des écoles	33 000	33 000	33 000
657362	C.C.A.S. de Bayonne	2 650 000	2 650 000	2 650 000
657362	C.C.A.S. d'Anglet (plan hivernal)		9 500	9 500
65738	Autres organismes : établissement scolaires + CDAD	13 800	10 000	10 000
657358	Syndicat des Transports: service de vélos partagés		12 000	12 000
<b>6574</b>	<b>Subventions de fonctionnement aux associations et autres</b>	<b>5 179 400</b>	<b>5 062 000</b>	<b>5 062 000</b>
	* Enveloppe Ecoles privées (personnel cantines)	190 000	181 000	181 000
	* Enveloppe Contrat de Ville d'agglomération	60 000	60 000	60 000
	* Enveloppe CLSPD	1 000	1 000	1 000
	* Enveloppe P.R.E.	4 000	4 000	4 000
	* Enveloppe Délégation Handicap Egalité	0	5 000	5 000
	* Enveloppe Développement Durable	64 400	71 000	71 000
	* Subventions aux associations et structures (1)	4 860 000	4 740 000	4 740 000

(1) Pour les associations & structures, voir détail dans la délibération.

III - VOTE DU BUDGET				III
SECTION DE FONCTIONNEMENT - DETAIL DES RECETTES				A2
Chap / art (1)	Libellé (1)	Pour mémoire budget primitif précédent (2)	Propositions nouvelles (3)	Vote (4)
<b>013</b>	<b>Atténuation des charges</b>	<b>389 000,00</b>	<b>350 000,00</b>	<b>350 000,00</b>
6032	Variation des stocks des autres approvisionnements	196 000,00	178 000,00	178 000,00
6419	Remboursements sur rémunérations du personnel	193 000,00	172 000,00	172 000,00
<b>70</b>	<b>Produits des services, du domaine et ventes ...</b>	<b>6 741 000,00</b>	<b>7 031 000,00</b>	<b>7 031 000,00</b>
70311	Concessions dans les cimetières	50 000,00	55 000,00	55 000,00
70321	Droits de stationnement & location sur la voie publique	1 800 000,00	1 860 000,00	1 860 000,00
70323	Redevances d'occupation du domaine public communal	1 031 000,00	1 053 000,00	1 053 000,00
704	Travaux	11 000,00	11 000,00	11 000,00
7062	Redevances et droits des services à caractère culturel	18 000,00	41 000,00	41 000,00
70631	Redevances et droits des services à caractère sportif	429 000,00	447 000,00	447 000,00
70632	Redevances et droits des services à caractère de loisirs	13 500,00	14 000,00	14 000,00
7066	Redevances et droits des services à caractère social	992 000,00	1 056 000,00	1 056 000,00
7067	Redevances et droits des services péri-scolaires et d'enseignant	1 195 000,00	1 261 000,00	1 261 000,00
70688	Autres prestations de services	37 000,00	28 000,00	28 000,00
70841	Mise à dispo. personnel facturé aux B.A., aux régies, CCAS	704 000,00	752 000,00	752 000,00
70871	Remboursé de frais par la collectivité de rattachement	12 700,00	13 000,00	13 000,00
70872	Remboursé de frais par les budgets annexes & régies	333 000,00	332 000,00	332 000,00
70873	Remboursement de frais par le CCAS	45 000,00	45 000,00	45 000,00
70878	Remboursement de frais par d'autres redevables	68 000,00	61 000,00	61 000,00
7088	Autres produits d'activités annexes	1 800,00	2 000,00	2 000,00
<b>73</b>	<b>Impôts et taxes</b>	<b>47 078 000,00</b>	<b>49 425 000,00</b>	<b>49 425 000,00</b>
73111	Taxes foncières et d'habitation	29 045 000,00	30 193 000,00	30 193 000,00
7321	Attribution de compensation	10 953 000,00	10 953 000,00	10 953 000,00
7322	Dotations de solidarité communautaire	3 797 000,00	4 648 000,00	4 648 000,00
7323	F.N.G.I.R.	3 000,00	3 000,00	3 000,00
7351	Taxe sur la consommation finale d'électricité	960 000,00	968 000,00	968 000,00
7362	Taxe de séjour	260 000,00	260 000,00	260 000,00
7368	Taxe locale sur la publicité extérieure	460 000,00	450 000,00	450 000,00
7381	Taxe additionnelle aux droits de mutation...	1 600 000,00	1 950 000,00	1 950 000,00
<b>74</b>	<b>Dotations et participations</b>	<b>12 735 000,00</b>	<b>11 044 000,00</b>	<b>11 044 000,00</b>
7411	Dotations forfaitaires	7 525 000,00	6 278 000,00	6 278 000,00
74123	Dotations de solidarité urbaine	1 027 000,00	1 027 000,00	1 027 000,00
74127	Dotations nationales de péréquation	417 000,00	302 000,00	302 000,00
745	Dotations spéciales au titre des instituteurs	5 000,00	5 000,00	5 000,00
746	Dotations générales de décentralisation	81 000,00	83 000,00	83 000,00
74712	Etat - emplois d'avenir	26 400,00	8 700,00	8 700,00
74718	Etat - autres subventions	518 700,00	361 000,00	361 000,00
7472	Subventions de la région	30 000,00	26 000,00	26 000,00
7473	Subventions du département	210 100,00	209 500,00	209 500,00
74748	Subventions - autres communes	70 000,00	68 400,00	68 400,00
74751	Participations du groupement à fiscalité propre de rattachement		23 000,00	23 000,00
74758	Participations - autres groupements de collectivités	36 000,00	39 000,00	39 000,00
7477	Budget communautaire & fonds structurels	108 000,00	115 000,00	115 000,00
7478	Subventions - autres organismes	713 800,00	785 400,00	785 400,00
7482	Compensations perte de taxe additionnelle droits de mutation	9 000,00	7 000,00	7 000,00
74833	Etat - compensations au titre de la C.E.T.	96 000,00	82 000,00	82 000,00



III - VOTE DU BUDGET				III
SECTION DE FONCTIONNEMENT - DETAIL DES RECETTES				A2
Chap / art (1)	Libellé (1)	Pour mémoire budget primitif précédent (2)	Propositions nouvelles (3)	Vote (4)
74834	Etat - compensations exonérations des taxes foncières	135 000,00	130 000,00	130 000,00
74835	Etat - compensations exonérations de la taxe d'habitation	1 621 000,00	1 387 000,00	1 387 000,00
7484	Dotation de recensement	10 000,00	10 000,00	10 000,00
7485	Dotation pour les titres sécurisés	15 000,00	15 000,00	15 000,00
7488	Autres attributions et participations	81 000,00	82 000,00	82 000,00
<b>75</b>	<b>Autres produits de gestion courante</b>	<b>734 000,00</b>	<b>688 000,00</b>	<b>688 000,00</b>
752	Revenus des immeubles	728 000,00	678 000,00	678 000,00
757	Excédents reversés par les fermiers & concessionnaires	3 000,00	7 600,00	7 600,00
758	Produits divers de gestion courante	3 000,00	2 400,00	2 400,00
<b>TOTAL = RECETTES DE GESTION DES SERVICES</b>				
<b>(a) = 70+73+74+75+013</b>		<b>67 677 000,00</b>	<b>68 538 000,00</b>	<b>68 538 000,00</b>

(1) Détailler les chapitres budgétaires par article conformément au plan de comptes appliqué par la commune ou l'établissement.

(2) cf. 4 IB - Modalités de vote.

(3) Hors restes à réaliser

(4) Le vote de l'organe délibérant porte uniquement sur les propositions nouvelles.

<b>III - VOTE DU BUDGET</b>	<b>III</b>
<b>SECTION DE FONCTIONNEMENT - DETAIL DES RECETTES</b>	<b>A2</b>

Chap / art (1)	Libellé (1)	Pour mémoire budget primitif précédent (2)	Propositions nouvelles (3)	Vote (4)
<b>76</b>	<b>Produits financiers (b)</b>	<b>125 000,00</b>	<b>100 000,00</b>	<b>100 000,00</b>
761	Produits de participations	1 000,00	1 000,00	1 000,00
7621	Intérêts encaissés à l'échéance	124 000,00	99 000,00	99 000,00
7622	Intérêts - Rattachement des ICNE			
<b>77</b>	<b>Produits exceptionnels (c)</b>	<b>177 000,00</b>	<b>304 000,00</b>	<b>304 000,00</b>
7718	Autres produits exceptionnels sur opérations de gestion	35 000,00	92 000,00	92 000,00
773	Mandats annulés (exercices antérieurs)	10 000,00	14 000,00	14 000,00
7788	Produits exceptionnels divers	132 000,00	198 000,00	198 000,00
<b>78</b>	<b>Reprises sur provisions (d) (5)</b>	<b>200 000,00</b>	<b>260 000,00</b>	<b>260 000,00</b>
7817	Reprises sur provisions pour dépréciation des actifs circulants	200 000,00	260 000,00	260 000,00
<b>TOTAL RECETTES REELLES = a+b+c+d</b>		<b>68 179 000,00</b>	<b>69 202 000,00</b>	<b>69 202 000,00</b>

<b>042</b>	<b>Opérations d'ordre de transfert entre sections (6),(7),(8)</b>	<b>721 000,00</b>	<b>523 000,00</b>	<b>523 000,00</b>
722	Immobilisations corporelles	500 000,00	500 000,00	500 000,00
791	Transfert de charges de gestion courante	221 000,00	23 000,00	23 000,00
<b>043</b>	<b>Opé. d'ordre à l'intérieur de la section de fonct. (9)</b>			
60315	Variation des stocks des terrains à aménager			
7133	Variation des en-cours de production de biens			
<b>TOTAL DES RECETTES D'ORDRE</b>		<b>721 000,00</b>	<b>523 000,00</b>	<b>523 000,00</b>

<b>TOTAL DES RECETTES DE FONCTIONNEMENT DE L'EXERCICE (=Total des opérations réelles et ordres)</b>	<b>68 900 000,00</b>	<b>69 725 000,00</b>	<b>69 725 000,00</b>
---	----------------------	----------------------	----------------------

+	<b>RESTES A REALISER N-1 (10)</b>	
+	<b>R002 RESULTAT REPORTE OU ANTICIPE (10)</b>	
=	<b>TOTAL DES RECETTES DE FONCTIONNEMENT CUMULEES</b>	<b>69 725 000,00</b>

**Détail du calcul des ICNE au compte 7622**

Montant des ICNE de l'exercice=	
Montant des ICNE de l'exercice N-1=	
= Différence ICNE N - ICNE N-1	

(1) Détailler les chapitres budgétaires par article conformément au plan de comptes appliqué par la commune ou l'établissement.

(2) cf. 4 IB - Modalités de vote.

(3) Hors restes à réaliser

(4) Le vote de l'assemblée porte uniquement sur les propositions nouvelles.

(5) Si la commune ou l'établissement applique le régime des provisions semi-budgétaires;

(6) Cf. définitions du chapitre des opérations d'ordre, RF 042 = DI 040.

(7) Aucune prévision budgétaire ne doit figurer aux articles 775 et 776 (cf chapitre 024 "Produits des cessions d'immobilisations").

(8) Le compte 7815 peut figurer dans le détail du chapitre 042 si la commune ou l'établissement applique le régime des provisions semi-budgétaires.

(9) Chapitre destiné à retracer les opérations particulières telles que les opérations de stocks ou liées à la tenue d'un inventaire permanent simplifié.

(10) Inscrire en cas de reprise des résultats de l'exercice précédent (après vote du compte administratif ou si reprise anticipée des résultats).

## SECTION D' INVESTISSEMENT

<b>III - VOTE DU BUDGET</b>	<b>III</b>
<b>SECTION D'INVESTISSEMENT - DETAIL DES DEPENSES</b>	<b>B1</b>

Chap / art (1)	Libellé (1)	Pour mémoire budget primitif précédent (2)	Propositions nouvelles (3)	Vote (4)
<b>010</b>	<b>Stocks</b>			
<b>20</b>	<b>Immobilisations incorporelles (sauf opérations et 204)</b>	<b>370 300,00</b>	<b>495 600,00</b>	<b>495 600,00</b>
202	Frais liés aux doc. d'urbanisme & numérisation du cadastre	89 100,00	83 000,00	83 000,00
2031	Frais d'études	72 000,00	165 000,00	165 000,00
2051	Concessions et droits similaires	166 200,00	247 600,00	247 600,00
2088	Autres immobilisations incorporelles	43 000,00		
<b>204</b>	<b>Subventions d'équipement versées (hors opérations)</b>	<b>774 000,00</b>	<b>875 000,00</b>	<b>875 000,00</b>
204112	Etat - subventions d'équip. - bâtiments et installations	4 000,00	4 000,00	4 000,00
2041642	Etabl. à caractère industriel et comm. - subv. équip. bâtiments	180 000,00	200 000,00	200 000,00
20421	Subv. d'équip. aux personnes privées - mobiliers, matériel	100 000,00	30 000,00	30 000,00
20422	Subv. d'équip. aux personnes privées - constructions	490 000,00	641 000,00	641 000,00
<b>21</b>	<b>Immobilisations corporelles (hors opérations)</b>	<b>2 569 200,00</b>	<b>2 796 400,00</b>	<b>2 796 400,00</b>
2112	Terrains de voirie	186 000,00	385 000,00	385 000,00
2115	Terrains bâtis	804 000,00		
2121	Plantations d'arbres et d'arbustes	20 000,00	15 000,00	15 000,00
21318	Autres bâtiments publics		688 000,00	688 000,00
2135	Instal. générales, agencements et aménag. - constructions	100 000,00	100 000,00	100 000,00
2145	Construction sur sol d'autrui - installations générales, agenc.	150 000,00		
21568	Autre matériel et outillage d'incendie et de défense civile	5 000,00	5 000,00	5 000,00
21578	Autre matériel et outillage de voirie	457 000,00	557 600,00	557 600,00
2158	Autres installations, matériel et outillage techniques	88 700,00	54 500,00	54 500,00
2161	Oeuvres et objets d'art	20 000,00	20 000,00	20 000,00
2162	Fonds anciens des bibliothèques & musées	15 000,00	15 000,00	15 000,00
2168	Autres collections et oeuvres d'art	8 000,00	5 000,00	5 000,00
2181	Instal. générales, agencements et aménagements divers	92 000,00	74 000,00	74 000,00
2182	Matériel de transport	82 000,00	230 000,00	230 000,00
2183	Matériel de bureau et informatique	214 600,00	330 000,00	330 000,00
2184	Mobilier	198 400,00	155 000,00	155 000,00
2188	Autres immobilisations corporelles	128 500,00	162 300,00	162 300,00
<b>22</b>	<b>Immobilisations reçues en affectation (hors opérations)</b>			
<b>23</b>	<b>Immobilisations en cours (hors opération)</b>	<b>11 354 500,00</b>	<b>12 527 000,00</b>	<b>12 527 000,00</b>
2312	Agencements et aménagements de terrains	446 500,00	237 500,00	237 500,00
2313	Constructions	6 267 000,00	7 417 000,00	7 417 000,00
2315	Installations, matériel & outillage techniques	4 154 000,00	4 310 400,00	4 310 400,00
2316	Restauration des collections et oeuvres d'art	127 000,00	162 100,00	162 100,00
238	Avances versées sur commandes d'immob. corporelles	360 000,00	400 000,00	400 000,00
	<b>Total des opérations (5)</b>			
	<b>Total des dépenses d'équipement</b>	<b>15 068 000,00</b>	<b>16 694 000,00</b>	<b>16 694 000,00</b>

<b>10</b>	<b>Dotations, fonds divers et réserves</b>			
<b>13</b>	<b>Subventions d'investissement</b>	<b>1 000,00</b>	<b>5 000,00</b>	<b>5 000,00</b>
1321	Etat et établissements nationaux		5 000,00	5 000,00
1322	Région	1 000,00		
<b>16</b>	<b>Emprunts et dettes assimilées</b>	<b>13 109 000,00</b>	<b>12 455 000,00</b>	<b>12 455 000,00</b>
1641	Emprunts en euro	5 150 000,00	5 250 000,00	5 250 000,00
16441	Opérations afférentes à l'emprunt	949 000,00	445 000,00	445 000,00
16449	Opé. afférentes à l'option de tirage sur ligne de trésorerie	7 000 000,00	6 750 000,00	6 750 000,00
165	Dépôts et cautionnements reçus	9 000,00	5 000,00	5 000,00
16811	Emprunts organismes d'assurances	1 000,00	5 000,00	5 000,00

## SECTION D' INVESTISSEMENT

<b>III - VOTE DU BUDGET</b>	<b>III</b>
<b>SECTION D'INVESTISSEMENT - DETAIL DES DEPENSES</b>	<b>B1</b>

Chap / art (1)	Libellé (1)	Pour mémoire budget primitif précédent (2)	Propositions nouvelles (3)	Vote (4)
<b>18</b>	<b>Compte de liaison : affectation à</b>			
<b>26</b>	<b>Participations et créances rattachées à des particip.</b>			
<b>27</b>	<b>Autres immobilisations financières</b>	<b>585 000,00</b>	<b>900 000,00</b>	<b>900 000,00</b>
27638	Autres établissements publics	585 000,00	900 000,00	900 000,00
<b>020</b>	<b>Dépenses imprévues</b>	<b>200 000,00</b>		
<b>Total des dépenses financières</b>		<b>13 895 000,00</b>	<b>13 360 000,00</b>	<b>13 360 000,00</b>

<b>45...1..</b>	<b>Opé. pour compte de tiers n°...(1 ligne par opé.) (6)</b>			
<b>4581.</b>	<b>Opérations d'investissement sous mandat</b>		<b>228 000,00</b>	<b>228 000,00</b>
458119	Liaison cyclable Salines - Ametzondo		228 000,00	228 000,00
<b>Total des dépenses d'opérations pour compte de tiers</b>			<b>228 000,00</b>	<b>228 000,00</b>

<b>TOTAL DES DEPENSES REELLES</b>	<b>28 963 000,00</b>	<b>30 282 000,00</b>	<b>30 282 000,00</b>
-----------------------------------	----------------------	----------------------	----------------------

<b>040</b>	<b>Opérations d'ordre transferts entre sections (7)</b>	<b>721 000,00</b>	<b>523 000,00</b>	<b>523 000,00</b>
	<b>Reprises sur autofinancement antérieur (8)</b>			
	<b>Charges transférées (9)</b>	<b>721 000,00</b>	<b>523 000,00</b>	<b>523 000,00</b>
2128	Autres agencements et aménagements de terrains	50 000,00		
21311	Hôtel de ville	41 000,00	40 000,00	40 000,00
21312	Bâtiments scolaires		20 000,00	20 000,00
21318	Autres bâtiments publics	33 000,00	40 000,00	40 000,00
2132	Immeubles de rapport		5 000,00	5 000,00
2151	Réseaux de voirie	290 000,00	290 000,00	290 000,00
2152	Installations de voirie	20 000,00	105 000,00	105 000,00
21534	Réseaux d'électrification	20 000,00		
2158	Autres installations, matériel et outillage techniques	46 000,00		
4818	Charges à étaler	221 000,00	23 000,00	23 000,00
<b>041</b>	<b>Opérations patrimoniales (10)</b>	<b>330 000,00</b>	<b>630 000,00</b>	<b>630 000,00</b>
16441	Opérations afférentes à l'emprunt		400 000,00	400 000,00
2111	Terrains nus	30 000,00	30 000,00	30 000,00
2161	Oeuvres et objets d'art	80 000,00		
2162	Fonds anciens des bibliothèques & musées	20 000,00		
2313	Constructions	100 000,00	100 000,00	100 000,00
2315	Installations, matériel & outillage techniques	100 000,00	100 000,00	100 000,00
<b>TOTAL DES DEPENSES D'ORDRE</b>		<b>1 051 000,00</b>	<b>1 153 000,00</b>	<b>1 153 000,00</b>

<b>TOTAL DES DEPENSES D'INVESTISSEMENT DE L'EXERCICE (=Total des opérations réelles et d'ordre)</b>	<b>30 014 000,00</b>	<b>31 435 000,00</b>	<b>31 435 000,00</b>
---	----------------------	----------------------	----------------------

+	<b>RESTES A REALISER N-1 (11)</b>
---	-----------------------------------

+	<b>D001 SOLDE D'EXECUTION NEGATIF REPORTE OU ANTICIPE (11)</b>
---	--

=	<b>TOTAL DES DEPENSES D'INVESTISSEMENT CUMULEES</b> <b>31 435 000,00</b>
---	--

(1) Détailler les chapitres budgétaires par article conformément au plan de comptes appliqué par la commune ou l'établissement.

(2) cf. 4 IB - Modalités de vote.

(3) Hors restes à réaliser

(4) Le vote de l'organe délibérant porte uniquement sur les propositions nouvelles.

(5) Voir état III B3 pour le détail des opérations d'équipement.

(6) Voir annexe IV A9 pour le détail des opérations pour compte de tiers.

(7) Cf. définitions du chapitre des opérations d'ordre, DI 040 = RF 042.

(8) Les comptes 15, 29, 39, 49 et 59 peuvent figurer dans le détail du chapitre 040 si la commune ou l'établissement applique le régime des provisions budgétaires.

(9) Aucune prévision budgétaire ne doit figurer à l'article 192 (cf chapitre 024 "Produits des cessions d'immobilisations").

(10) Cf. définitions du chapitre des opérations d'ordre, DI 041 = RI 041.

(11) Inscrire en cas de reprise des résultats de l'exercice précédent (après vote du compte administratif ou si reprise anticipée des résultats);

III - VOTE DU BUDGET				III
SECTION D'INVESTISSEMENT - DETAIL DES RECETTES				B2
Chap / art (1)	Libellé (1)	Pour mémoire budget primitif précédent (2)	Propositions nouvelles (3)	Vote (4)
<b>010</b>	<b>Stocks</b>			
<b>13</b>	<b>Subventions d'investissement</b>	<b>2 600 000,00</b>	<b>4 150 000,00</b>	<b>4 150 000,00</b>
1311	Etat et établissements nationaux - subv. transférables		180 000,00	180 000,00
1312	Région - subv. transférables		45 000,00	45 000,00
1313	Département - subv. transférables		510 000,00	510 000,00
1321	Etat et établissements nationaux	726 000,00	375 000,00	375 000,00
1322	Région	336 000,00	234 000,00	234 000,00
1323	Département	719 000,00	620 000,00	620 000,00
13251	Groupement à fiscalité propre de rattachement	200 000,00	350 000,00	350 000,00
1327	Budget communautaire & fonds structurels	513 000,00	31 000,00	31 000,00
1328	Autres subventions	12 000,00	77 000,00	77 000,00
1342	Amendes de police		1 650 000,00	1 650 000,00
1343	P.A.E. (programme aménagement d'ensemble)	94 000,00	78 000,00	78 000,00
<b>16</b>	<b>Emprunts et dettes assimilées</b>	<b>11 400 000,00</b>	<b>13 922 000,00</b>	<b>13 922 000,00</b>
1641	Emprunts en euro	4 400 000,00	7 572 000,00	7 572 000,00
16449	Opé. afférentes à l'option de tirage sur ligne de trésorerie	7 000 000,00	6 350 000,00	6 350 000,00
<b>20</b>	<b>Immobilisations incorporelles (sauf 204)</b>			
<b>204</b>	<b>Subventions d'équipement versées</b>			
<b>21</b>	<b>Immobilisations corporelles</b>			
<b>22</b>	<b>Immobilisations reçues en affectation</b>			
<b>23</b>	<b>Immobilisations en cours</b>	<b>225 000,00</b>	<b>100 000,00</b>	<b>100 000,00</b>
2313	Constructions	125 000,00		
238	Avances versées sur commandes d'immob. corporelles	100 000,00	100 000,00	100 000,00
<b>Total des recettes d'équipement</b>		<b>14 225 000,00</b>	<b>18 172 000,00</b>	<b>18 172 000,00</b>
<b>10</b>	<b>Dotations, fonds divers et réserves</b>	<b>4 200 000,00</b>	<b>3 900 000,00</b>	<b>3 900 000,00</b>
10222	F.C.T.V.A.	2 700 000,00	1 900 000,00	1 900 000,00
10226	Taxe d'aménagement	1 500 000,00	2 000 000,00	2 000 000,00
<b>138</b>	<b>Autres subventions d'invest. non transférables</b>			
<b>165</b>	<b>Dépôts et cautionnements reçus</b>	<b>10 000,00</b>	<b>5 000,00</b>	<b>5 000,00</b>
165	Dépôts et cautionnements reçus	10 000,00	5 000,00	5 000,00
<b>18</b>	<b>Compte de liaison : affectation à</b>			
<b>26</b>	<b>Participations et créances rattachées à des particip.</b>			
<b>27</b>	<b>Autres immobilisations financières</b>			
<b>024</b>	<b>Produits des cessions d'immobilisation</b>	<b>5 100 000,00</b>	<b>2 400 000,00</b>	<b>2 400 000,00</b>
024	Produits de cessions	5 100 000,00	2 400 000,00	2 400 000,00
<b>Total des recettes financières</b>		<b>9 310 000,00</b>	<b>6 305 000,00</b>	<b>6 305 000,00</b>
<b>45...2..</b>	<b>Opé. pour compte de tiers n°...(1 ligne par opé.) (5)</b>		<b>228 000,00</b>	<b>228 000,00</b>
<b>4582.</b>	<b>Opérations d'investissement sous mandat</b>		<b>228 000,00</b>	<b>228 000,00</b>
458219	Liaison cyclable Salines - Ametzondo		228 000,00	228 000,00
<b>Total des recettes d'opérations pour compte de tiers</b>			<b>228 000,00</b>	<b>228 000,00</b>
<b>TOTAL DES RECETTES REELLES</b>		<b>23 535 000,00</b>	<b>24 705 000,00</b>	<b>24 705 000,00</b>

III - VOTE DU BUDGET				III
SECTION D'INVESTISSEMENT - DETAIL DES RECETTES				B2
Chap / art (1)	Libellé (1)	Pour mémoire budget primitif précédent (2)	Propositions nouvelles (3)	Vote (4)
<b>021</b>	<b>Virement de la section de fonctionnement</b>	<b>3 655 000,00</b>	<b>3 700 000,00</b>	<b>3 700 000,00</b>
<b>040</b>	<b>Opérations d'ordre de transferts entre sections (5), (6), (7)</b>	<b>2 494 000,00</b>	<b>2 400 000,00</b>	<b>2 400 000,00</b>
2802	Frais liés à la réalisation documents d'urbanisme	40 000,00	50 000,00	50 000,00
28031	Frais d'études	18 000,00	24 000,00	24 000,00
2804112	Subv. équip. Etat - bâtiments et installations	5 000,00	5 000,00	5 000,00
2804172	Subv. équip. Autres établ. - bâtiments et installations	20 000,00	4 000,00	4 000,00
2804182	Subv. équip. Autres org. publics - bâtiments et installat°	39 000,00	14 000,00	14 000,00
2804183	Subv. équip. Autres org. publics - Projet d'infrastructure d'intérêt	1 000,00	1 000,00	1 000,00
280421	Subv. équipement - biens mobiliers, matériels		1 000,00	1 000,00
280422	Subv. équipement - bâtiments, installations	169 000,00	124 000,00	124 000,00
2804411	Subv. équip. en nature org. publics - biens mob., mat.	1 000,00	1 000,00	1 000,00
2804412	Subv. équip. en nature org. publics - bât., installations	45 000,00	45 000,00	45 000,00
2804422	Subv. équip. en nature pers. privées- bât., installations	22 000,00	22 000,00	22 000,00
28051	Concessions et droits similaires	163 000,00	168 000,00	168 000,00
28121	Plantations d'arbres et d'arbustes	20 000,00	22 000,00	22 000,00
28132	Immeubles de rapport	506 000,00	512 000,00	512 000,00
28135	Installations générales, agencements	8 000,00	8 400,00	8 400,00
281568	Autre matériel & outillage d'incendie	11 000,00	8 600,00	8 600,00
281578	Autre matériel & outillage de voirie	212 000,00	208 000,00	208 000,00
28158	Autres installations, matériel et outillage techniques	257 000,00	242 000,00	242 000,00
28181	Instal. générales, agenc. et aménagements divers	3 000,00	11 000,00	11 000,00
28182	Matériel de transport	269 000,00	256 000,00	256 000,00
28183	Matériel de bureau et informatique	164 000,00	186 000,00	186 000,00
28184	Mobilier	184 000,00	183 000,00	183 000,00
28185	Cheptel	2 000,00	2 000,00	2 000,00
28188	Autres immobilisations corporelles	291 000,00	258 000,00	258 000,00
4818	Charges à étaler	44 000,00	44 000,00	44 000,00
<b>TOTAL DES PRELEVEMENTS PROVENANT DE LA SECTION DE FONCTIONNEMENT</b>		<b>6 149 000,00</b>	<b>6 100 000,00</b>	<b>6 100 000,00</b>
<b>041</b>	<b>Opérations patrimoniales (8)</b>	<b>330 000,00</b>	<b>630 000,00</b>	<b>630 000,00</b>
1021	Dotation	20 000,00	20 000,00	20 000,00
10251	Dons et legs en capital	100 000,00		
1328	Autres subventions	10 000,00	10 000,00	10 000,00
16449	Opé. afférentes à l'option de tirage sur ligne de trésorerie		400 000,00	400 000,00
238	Avances versées sur commandes d'immob. corporelles	200 000,00	200 000,00	200 000,00
<b>TOTAL DES RECETTES D'ORDRE</b>		<b>6 479 000,00</b>	<b>6 730 000,00</b>	<b>6 730 000,00</b>
<b>TOTAL DES RECETTES D'INVESTISSEMENT DE L'EXERCICE (=</b> <b>Total des opérations réelles et d'ordre)</b>		<b>30 014 000,00</b>	<b>31 435 000,00</b>	<b>31 435 000,00</b>
				+
<b>RESTES A REALISER N-1 (9)</b>				+
<b>R001 SOLDE D'EXECUTION POSITIF REPORTE OU ANTICIPE (9)</b>				=
<b>TOTAL DES RECETTES D'INVESTISSEMENT CUMULEES</b>				<b>31 435 000,00</b>

(1) Détailler les chapitres budgétaires par article conformément au plan de comptes appliqué par la commune ou l'établissement

(2) cf. Modalités de vote, I-B

(3) Hors restes à réaliser

(4) Le vote de l'organe délibérant porte uniquement sur les propositions nouvelles.

(5) Voir annexe IV A 9 pour le détail des opérations pour compte de tiers.

(6) Cf. définitions du chapitre des opérations d'ordre, RI 040 = DF 042.

(7) Aucune prévision budgétaire ne doit figurer à l'article 192 (cf chapitre 024 "Produits des cessions d'immobilisations").

(8) Les comptes 15, 29, 39, 49 et 59 peuvent figurer dans le détail du chapitre 040 si la commune ou l'établissement applique le régime des provisions budgétaires.

(9) Cf. définitions du chapitre des opérations d'ordre, DI 041 = RI 041.

(10) Inscrire en cas de reprise des résultats de l'exercice précédent (après vote du compte administratif ou si reprise anticipée des résultats);

<b>III - VOTE DU BUDGET</b>	<b>III</b>
<b>DETAIL DES CHAPITRES D'OPERATIONS D'EQUIPEMENT</b>	<b>B3</b>

**OPERATION D'EQUIPEMENT N° : (1)**

LIBELLE :

**POUR INFORMATION**

Art. (2)	Libellé (2)	Réalisations cumulées au 1/1/N	Restes à réaliser N-1 (3)(5)	Propositions nouvelles (4)	Vote (4)	Montant (5)
<b>DEPENSES</b>			a		b	b
20	Immobilisations incorporelles					
204	Subventions d'équipement versées					
21	Immobilisations corporelles					
22	Immobilisations reçues en affect.					
23	Immobilisations en cours					

RECETTES (répartition) (Pour information)		Restes à réaliser N-1 (3)	Recettes de l'exercice
		c	d
<b>TOTAL RECETTES AFFECTEES</b>			
13	Subventions d'investissement		
16	Emprunts et dettes assimilées		
Autres			

**RESULTAT = (c + d) - (a + b)****Excédent de financement si positif****Besoin de financement si négatif**

(1) Ouvrir un cadre par opération

(2) Détailler les articles conformément au plan des comptes appliqué par la commune ou l'établissement.

(3) A remplir uniquement en cas de reprise des résultats de l'exercice précédent, soit après le vote du compte administratif, soit en cas de reprise anticipée des résultats.

(4) Lorsque l'opération d'équipement constitue un chapitre faisant l'objet d'un vote, ces deux colonnes sont renseignées.

Dans ce cas, le vote de l'assemblée porte uniquement sur les propositions nouvelles.

(5) Lorsque l'opération d'équipement est présentée pour information, seules ces deux colonnes sont renseignées.

<b>IV - ANNEXES</b>												IV
<b>ELEMENTS DU BILAN</b>												
<b>PRESENTATION CROISEE PAR FONCTION</b>												A1
<b>A1 - PRESENTATION CROISEE PAR FONCTION (1)</b>												

Libellé	Non ventilables 01	0 Services généraux des administrations (sauf 01)	1 Sécurité et salubrité publiques	2 Enseignement et formation	3 Culture	4 Sport et jeunesse	5 Interventions sociales et santé	6 Famille	7 Logement	8 Aménagement et services urbains, environnement	9 Action économique	TOTAL
---------	--------------------	---	-----------------------------------	-----------------------------	-----------	---------------------	-----------------------------------	-----------	------------	--	---------------------	-------

**FONCTIONNEMENT****DEPENSES REELLES**

Total cumulé des dépenses de fonct.	2 395 000,00	17 057 500,00	2 247 000,00	9 081 900,00	5 537 200,00	7 504 400,00	2 927 800,00	2 441 300,00		12 710 500,00	1 722 400,00	63 625 000,00
Total dépenses de l'exercice	2 395 000,00	17 057 500,00	2 247 000,00	9 081 900,00	5 537 200,00	7 504 400,00	2 927 800,00	2 441 300,00		12 710 500,00	1 722 400,00	63 625 000,00
Restes à réaliser-reports												

**RECETTES REELLES**

Total cumulé des recettes de fonct.	59 168 000,00	1 719 100,00		1 507 400,00	597 000,00	1 109 700,00	35 600,00	1 363 500,00	154 300,00	2 900 900,00	646 500,00	69 202 000,00
Total des recettes de l'exercice	59 168 000,00	1 719 100,00		1 507 400,00	597 000,00	1 109 700,00	35 600,00	1 363 500,00	154 300,00	2 900 900,00	646 500,00	69 202 000,00
Restes à réaliser-reports												

**INVESTISSEMENT****DEPENSES REELLES**

Total cumulé des dépenses d'invest.	13 355 000,00	2 264 100,00	6 800,00	2 394 500,00	3 385 100,00	2 073 700,00	15 000,00	98 800,00		6 649 000,00	40 000,00	30 282 000,00
Opérations financières	13 355 000,00											13 355 000,00
Equipements municipaux (2)		2 257 600,00	6 800,00	2 390 500,00	3 270 600,00	2 073 700,00	15 000,00	98 800,00		5 899 000,00	40 000,00	16 052 000,00
Equipements non municipaux (C/204) (3)		6 500,00		4 000,00	114 500,00					750 000,00		875 000,00
Dépenses d'ordre												
Total des dépenses de l'exercice	13 355 000,00	2 264 100,00	6 800,00	2 394 500,00	3 385 100,00	2 073 700,00	15 000,00	98 800,00		6 649 000,00	40 000,00	30 282 000,00
Restes à réaliser-reports												

**RECETTES REELLES**

Total cumulé des recettes d'invest.	14 300 000,00	7 711 000,00		541 100,00	811 600,00	588 800,00				561 200,00	191 300,00	24 705 000,00
Recettes de l'exercice	14 300 000,00	7 711 000,00		541 100,00	811 600,00	588 800,00				561 200,00	191 300,00	24 705 000,00
Restes à réaliser-reports												

(1) La production de cet état est obligatoire pour les communes de 3 500 habitants et plus, les groupements comprenant au moins une telle commune, leurs établissements et services administratifs hormis les caisses des écoles et les services à activité unique érigés en établissement public ou budget annexes (L.2312-3, R.2311-1 et R.2311-10). Dans les communes de 3500 habitants et plus, le croisement par fonction est fait à un chiffre (correspondant à la fonction). Dans les communes de 10 000 habitants et plus le croisement par fonction est fait au niveau le plus détaillé de la nomenclature fonctionnelle (sous-fonction ou rubrique). Les groupements et leurs établissements publics suivent les règles de production et de présentation applicables à la commune membre comptant le plus grand nombre d'habitants (articles L.5211-36 a 1 et R.5211-14 + L.5711-1 et R.5711-2 du CGCT).

(2) ou biens de la structure intercommunale.

(3) ou biens ne relevant pas de la structure intercommunale.



**IV - ANNEXES**  
**ELEMENTS DU BILAN**  
**PRESENTATION CROISEE PAR FONCTION**  
**A1 - PRESENTATION CROISEE PAR FONCTION (1)**

IV

A1

Chap	Libellé	Non ventilables 01	0 Services généraux des administrations (sauf 01)	1 Sécurité et salubrité publiques	2 Enseignement et formation	3 Culture	4 Sport et jeunesse	5 Interventions sociales et santé	6 Famille	7 Logement	8 Aménagement et services urbains, environnement	9 Action économique	TOTAL
------	---------	--------------------	---	-----------------------------------	-----------------------------	-----------	---------------------	-----------------------------------	-----------	------------	--	---------------------	-------

**FONCTIONNEMENT**

DEPENSES (3)		8 495 000,00	17 057 500,00	2 247 000,00	9 081 900,00	5 537 200,00	7 504 400,00	2 927 800,00	2 441 300,00		12 710 500,00	1 722 400,00	69 725 000,00
<b>Dépenses de l'exercice</b>		<b>8 495 000,00</b>	<b>17 057 500,00</b>	<b>2 247 000,00</b>	<b>9 081 900,00</b>	<b>5 537 200,00</b>	<b>7 504 400,00</b>	<b>2 927 800,00</b>	<b>2 441 300,00</b>		<b>12 710 500,00</b>	<b>1 722 400,00</b>	<b>69 725 000,00</b>
011	Charges à caractère général (60+61+62+63)		5 078 700,00	223 000,00	2 508 200,00	1 391 600,00	1 891 400,00	96 500,00	362 700,00		3 139 400,00	232 500,00	14 924 000,00
012	Charges de personnel (621+631+633+64)		10 035 300,00	1 950 200,00	5 072 900,00	2 696 100,00	3 290 000,00	48 800,00	1 622 900,00		9 461 400,00	362 400,00	34 540 000,00
014	Atténuation de produits (70389+70619+739)	485 000,00										260 000,00	745 000,00
022	Dépenses imprévues												
65	Autres charges de gestion courante		1 869 700,00	67 800,00	1 343 100,00	1 444 000,00	2 315 000,00	2 732 500,00	455 700,00		55 200,00	866 000,00	11 149 000,00
66	Charges financières	1 650 000,00											1 650 000,00
67	Charges exceptionnelles		73 800,00	6 000,00	157 700,00	5 500,00	8 000,00	50 000,00			54 500,00	1 500,00	357 000,00
68	Dotations aux amortissements et prov.	260 000,00											260 000,00
<b>Dépenses d'ordre</b>													
023	Virement à la section d'investissement	3 700 000,00											3 700 000,00
042	Opérations d'ordre entre sections	2 400 000,00											2 400 000,00
Restes à réaliser-reports													

RECETTES (3)		59 691 000,00	1 719 100,00		1 507 400,00	597 000,00	1 109 700,00	35 600,00	1 363 500,00	154 300,00	2 900 900,00	646 500,00	69 725 000,00
<b>Recettes de l'exercice</b>		<b>59 691 000,00</b>	<b>1 719 100,00</b>		<b>1 507 400,00</b>	<b>597 000,00</b>	<b>1 109 700,00</b>	<b>35 600,00</b>	<b>1 363 500,00</b>	<b>154 300,00</b>	<b>2 900 900,00</b>	<b>646 500,00</b>	<b>69 725 000,00</b>
013	Atténuation de charges (609'629+6419+6)		322 000,00								28 000,00		350 000,00

70	Produit des services du domaine, ventes		1 131 000,00		1 261 000,00	140 000,00	620 500,00	33 000,00	1 056 000,00		2 192 000,00	597 500,00	7 031 000,00
73	Impôts et taxes	49 425 000,00											49 425 000,00
74	Dotations subventions et participations	9 383 000,00	44 200,00		233 400,00	191 800,00	418 600,00	2 000,00	307 500,00		463 500,00		11 044 000,00
75	Autres produits de gestion courante		163 900,00		2 000,00	265 200,00	50 600,00	600,00		154 300,00	2 400,00	49 000,00	688 000,00
76	Produits financiers	100 000,00											100 000,00
77	Produits exceptionnels		58 000,00		11 000,00		20 000,00				215 000,00		304 000,00
78	Reprises sur amortissements et provisio	260 000,00											260 000,00
<b>Recettes d'ordre</b>													
042	Opérations d'ordre entre sections	523 000,00											523 000,00
Restes à réaliser-reports													
<b>SOLDE</b>		<b>51 196 000,00</b>	<b>-15 338 400,00</b>	<b>-2 247 000,00</b>	<b>-7 574 500,00</b>	<b>-4 940 200,00</b>	<b>-6 394 700,00</b>	<b>-2 892 200,00</b>	<b>-1 077 800,00</b>	<b>154 300,00</b>	<b>-9 809 600,00</b>	<b>-1 075 900,00</b>	

<b>IV - ANNEXES</b>													<b>IV</b>
<b>ELEMENTS DU BILAN</b>													
<b>PRESENTATION CROISEE PAR FONCTION</b>													<b>A1</b>
<b>A1 - PRESENTATION CROISEE PAR FONCTION (1)</b>													

Chap	Libellé	Non ventilables 01	0 Services généraux des administrations (sauf 01)	1 Sécurité et salubrité publiques	2 Enseignement et formation	3 Culture	4 Sport et jeunesse	5 Interventions sociales et santé	6 Famille	7 Logement	8 Aménagement et services urbains, environnement	9 Action économique	TOTAL
------	---------	--------------------	---	-----------------------------------	-----------------------------	-----------	---------------------	-----------------------------------	-----------	------------	--	---------------------	-------

**INVESTISSEMENT**

<b>DEPENSES (3)</b>		<b>14 508 000,00</b>	<b>2 264 100,00</b>	<b>6 800,00</b>	<b>2 394 500,00</b>	<b>3 385 100,00</b>	<b>2 073 700,00</b>	<b>15 000,00</b>	<b>98 800,00</b>		<b>6 649 000,00</b>	<b>40 000,00</b>	<b>31 435 000,00</b>
<b>Dépenses de l'exercice</b>		<b>14 508 000,00</b>	<b>2 264 100,00</b>	<b>6 800,00</b>	<b>2 394 500,00</b>	<b>3 385 100,00</b>	<b>2 073 700,00</b>	<b>15 000,00</b>	<b>98 800,00</b>		<b>6 649 000,00</b>	<b>40 000,00</b>	<b>31 435 000,00</b>
020	Dépenses imprévues												
13	Subventions d'investissement					5 000,00							5 000,00
16	Emprunts et dettes assimilés	12 455 000,00											12 455 000,00
20	Immobilisations incorporelles		181 600,00			54 500,00	50 000,00		1 500,00		208 000,00		495 600,00
204	Subventions d'investissement versées		6 500,00		4 000,00	114 500,00					750 000,00		875 000,00
21	Immobilisations corporelles		769 500,00	6 800,00	148 500,00	89 000,00	63 700,00		7 300,00		1 711 600,00		2 796 400,00
23	Immobilisations en cours		1 306 500,00		2 242 000,00	3 122 100,00	1 960 000,00	15 000,00	90 000,00		3 751 400,00	40 000,00	12 527 000,00
27	Autres immobilisations financières	900 000,00											900 000,00
458	Opé. d'investissement sous mandat										228 000,00		228 000,00
<b>Dépenses d'ordre</b>													
040	Opérations d'ordre entre sections	523 000,00											523 000,00
041	Opérations patrimoniales	630 000,00											630 000,00
Restes à réaliser-reports													

<b>RECETTES (3)</b>		<b>21 030 000,00</b>	<b>7 711 000,00</b>		<b>541 100,00</b>	<b>811 600,00</b>	<b>588 800,00</b>				<b>561 200,00</b>	<b>191 300,00</b>	<b>31 435 000,00</b>
<b>Recettes de l'exercice</b>		<b>21 030 000,00</b>	<b>7 711 000,00</b>		<b>541 100,00</b>	<b>811 600,00</b>	<b>588 800,00</b>				<b>561 200,00</b>	<b>191 300,00</b>	<b>31 435 000,00</b>
024	Produits de cessions	2 400 000,00											2 400 000,00
10	Dotations, fonds divers et réserves	3 900 000,00											3 900 000,00
13	Subventions d'investissement	1 650 000,00	34 000,00		541 100,00	811 600,00	588 800,00				333 200,00	191 300,00	4 150 000,00
16	Emprunts et dettes assimilés	6 350 000,00	7 577 000,00										13 927 000,00
23	Immobilisations en cours		100 000,00										100 000,00
458	Opé. d'investissement sous mandat										228 000,00		228 000,00
<b>Recettes d'ordre</b>													
021	Virement de la section de fonctionnement	3 700 000,00											3 700 000,00
040	Opérations d'ordre entre sections	2 400 000,00											2 400 000,00
041	Opérations patrimoniales	630 000,00											630 000,00
Restes à réaliser-reports													
<b>SOLDE</b>		<b>6 522 000,00</b>	<b>5 446 900,00</b>	<b>-6 800,00</b>	<b>-1 853 400,00</b>	<b>-2 573 500,00</b>	<b>-1 484 900,00</b>	<b>-15 000,00</b>	<b>-98 800,00</b>		<b>-6 087 800,00</b>	<b>151 300,00</b>	

**IV - ANNEXES**  
**ELEMENTS DU BILAN**  
**PRESENTATION CROISEE PAR FONCTION**

IV

A1 - 0

**FONCTION 0 SERVICES GENERAUX DES ADMINISTRATIONS PUBLIQUES LOCALES**  
**(sauf 01 opérations non ventilables)**

Chap	Libellé	Sous-fonction 02 Administration générale				Sous-fonction 02 Administration générale			03 Justice	04 Coopération décentralisée, actions européennes et internationales		TOTAL
		020 Administration générale de la collectivité	021 Assemblée locale (autre que groupes d'élus)	022 Administration générale de l'Etat	023 Information, communication, publicité	024 Fêtes et cérémonies	025 Aides aux associations	026 Cimetières et pompes funèbres		041 Subvention globale	048 Autres actions coop. décent.	

**FONCTIONNEMENT**

DEPENSES (3)		11 482 100,00	830 400,00	785 500,00	841 600,00	2 326 300,00	585 500,00	186 300,00			19 800,00	17 057 500,00
Dépenses de l'exercice		11 482 100,00	830 400,00	785 500,00	841 600,00	2 326 300,00	585 500,00	186 300,00			19 800,00	17 057 500,00
011	Charges à caractère général (60+61+62+635)	4 076 500,00	75 000,00	34 100,00	269 000,00	354 300,00	221 700,00	28 300,00			19 800,00	5 078 700,00
012	Charges de personnel (621+631+633+64)	7 165 200,00	357 300,00	751 400,00	572 600,00	772 000,00	261 300,00	155 500,00				10 035 300,00
65	Autres charges de gestion courante	169 200,00	398 000,00			1 200 000,00	102 500,00					1 869 700,00
67	Charges exceptionnelles	71 200,00	100,00					2 500,00				73 800,00
Restes à réaliser-reports												

**RECETTES (3)**

RECETTES (3)		1 094 200,00		25 000,00		467 000,00	77 900,00	55 000,00				1 719 100,00
Recettes de l'exercice		1 094 200,00		25 000,00		467 000,00	77 900,00	55 000,00				1 719 100,00
013	Atténuation de charges (609'629+6419+6459)	322 000,00										322 000,00
70	Produit des services du domaine et ventes	613 000,00				463 000,00		55 000,00				1 131 000,00
74	Dotations, subventions et participations	17 200,00		25 000,00		2 000,00						44 200,00
75	Autres produits de gestion courante	86 000,00					77 900,00					163 900,00
77	Produits exceptionnels	56 000,00				2 000,00						58 000,00
Restes à réaliser-reports												
<b>SOLDE</b>		<b>-10 387 900,00</b>	<b>-830 400,00</b>	<b>-760 500,00</b>	<b>-841 600,00</b>	<b>-1 859 300,00</b>	<b>-507 600,00</b>	<b>-131 300,00</b>			<b>-19 800,00</b>	<b>-15 338 400,00</b>

**INVESTISSEMENT**

DEPENSES (3)		2 114 100,00			5 000,00	42 200,00	91 300,00	11 500,00				2 264 100,00
Dépenses de l'exercice		2 114 100,00			5 000,00	42 200,00	91 300,00	11 500,00				2 264 100,00
20	Immobilisations incorporelles	181 600,00										181 600,00
204	Subventions d'investissement versées						6 500,00					6 500,00
21	Immobilisations corporelles	717 500,00			5 000,00	42 200,00	4 800,00					769 500,00
23	Immobilisations en cours	1 215 000,00					80 000,00	11 500,00				1 306 500,00
Restes à réaliser-reports												

**RECETTES (3)**

RECETTES (3)		7 711 000,00										7 711 000,00
Recettes de l'exercice		7 711 000,00										7 711 000,00
13	Subventions d'investissement	34 000,00										34 000,00
16	Emprunts et dettes assimilés	7 577 000,00										7 577 000,00
23	Immobilisations en cours	100 000,00										100 000,00
Restes à réaliser-reports												
<b>SOLDE</b>		<b>5 596 900,00</b>			<b>-5 000,00</b>	<b>-42 200,00</b>	<b>-91 300,00</b>	<b>-11 500,00</b>				<b>5 446 900,00</b>

<b>IV - ANNEXES</b>	<b>IV</b>
<b>ELEMENTS DU BILAN</b>	
<b>PRESENTATION CROISEE PAR FONCTION</b>	<b>A1 - 1</b>

**FONCTION 1 SECURITE ET SALUBRITE PUBLIQUES**

Chap	Libellé	Sous-fonction 11 Sécurité intérieure					12 Hygiène et salubrité publiques	TOTAL
		110 Services communs	111 Police nationale	112 Police municipale	113 Pompiers, incendie, secours	114 Autres services de protection civile		

**FONCTIONNEMENT**

DEPENSES (3)				1 770 300,00		6 600,00	470 100,00	2 247 000,00
Dépenses de l'exercice				1 770 300,00		6 600,00	470 100,00	2 247 000,00
011	Charges à caractère général (60+61+62+635)			178 100,00		600,00	44 300,00	223 000,00
012	Charges de personnel (621+631+633+64)			1 592 200,00			358 000,00	1 950 200,00
65	Autres charges de gestion courante						67 800,00	67 800,00
67	Charges exceptionnelles					6 000,00		6 000,00
Restes à réaliser-reports								

**RECETTES (3)**

Recettes de l'exercice								
Restes à réaliser-reports								
<b>SOLDE</b>				<b>-1 770 300,00</b>		<b>-6 600,00</b>	<b>-470 100,00</b>	<b>-2 247 000,00</b>

**INVESTISSEMENT**

DEPENSES (3)				6 800,00				6 800,00
Dépenses de l'exercice				6 800,00				6 800,00
21	Immobilisations corporelles			6 800,00				6 800,00
Restes à réaliser-reports								

**RECETTES (3)**

Recettes de l'exercice								
Restes à réaliser-reports								
<b>SOLDE</b>				<b>-6 800,00</b>				<b>-6 800,00</b>

<b>IV - ANNEXES</b>	<b>IV</b>
<b>ELEMENTS DU BILAN</b>	
<b>PRESENTATION CROISEE PAR FONCTION</b>	<b>A1 - 2</b>

## FONCTION 2 ENSEIGNEMENT - FORMATION

Chap	Libellé	20 Services communs	Sous-fonction 21 Enseignement du premier degré			22 Enseignement du second degré	23 Enseignement supérieur	24 Formation continue	S/fonction 25
			211 Ecoles maternelles	212 Ecoles primaires	213 Classes regroupées				251 Hébergement et restauration scolaires

## FONCTIONNEMENT

DEPENSES (3)		495 000,00	1 522 307,00	580 751,00	2 791 342,00	10 100,00			3 315 600,00
Dépenses de l'exercice		495 000,00	1 522 307,00	580 751,00	2 791 342,00	10 100,00			3 315 600,00
011	Charges à caractère général (60+61+62+635)	4 500,00	281 307,00	331 251,00	172 942,00				1 549 300,00
012	Charges de personnel (621+631+633+64)	457 500,00	1 221 000,00	227 500,00	1 586 900,00				1 580 000,00
65	Autres charges de gestion courante	33 000,00	15 000,00	16 000,00	929 000,00	10 100,00			181 000,00
67	Charges exceptionnelles		5 000,00	6 000,00	102 500,00				5 300,00
Restes à réaliser-reports									

## RECETTES (3)

RECETTES (3)			55 000,00	82 000,00	82 400,00	27 000,00			1 107 000,00
Recettes de l'exercice			55 000,00	82 000,00	82 400,00	27 000,00			1 107 000,00
70	Produit des services du domaine et ventes								1 107 000,00
74	Dotations, subventions et participations		50 000,00	76 000,00	80 400,00	27 000,00			
75	Autres produits de gestion courante				2 000,00				
77	Produits exceptionnels		5 000,00	6 000,00					
Restes à réaliser-reports									
<b>SOLDE</b>		<b>-495 000,00</b>	<b>-1 467 307,00</b>	<b>-498 751,00</b>	<b>-2 708 942,00</b>	<b>16 900,00</b>			<b>-2 208 600,00</b>

## INVESTISSEMENT

DEPENSES (3)			225 000,00	1 957 000,00	156 000,00		4 000,00		50 000,00
Dépenses de l'exercice			225 000,00	1 957 000,00	156 000,00		4 000,00		50 000,00
20	Immobilisations incorporelles								
204	Subventions d'investissement versées						4 000,00		
21	Immobilisations corporelles			60 000,00	36 000,00				50 000,00
23	Immobilisations en cours		225 000,00	1 897 000,00	120 000,00				
Restes à réaliser-reports									

## RECETTES (3)

RECETTES (3)				541 100,00					
Recettes de l'exercice				541 100,00					
13	Subventions d'investissement			541 100,00					
Restes à réaliser-reports									
<b>SOLDE</b>			<b>-225 000,00</b>	<b>-1 415 900,00</b>	<b>-156 000,00</b>		<b>-4 000,00</b>		<b>-50 000,00</b>

<b>IV - ANNEXES</b>	<b>IV</b>
<b>ELEMENTS DU BILAN</b>	
<b>PRESENTATION CROISEE PAR FONCTION</b>	<b>A1 - 2</b>

## FONCTION 2 ENSEIGNEMENT - FORMATION

Chap	Libellé	Sous-fonction 25 Services annexes de l'enseignement				TOTAL
		252 Transports scolaires	253 Sport scolaire	254 Médecine scolaire	255 Classes de découverte et autres services annexes	

## FONCTIONNEMENT

DEPENSES (3)		183 000,00	4 400,00	179 400,00	9 081 900,00
Dépenses de l'exercice					
011	Charges à caractère général (60+61+62+635)	24 000,00	4 400,00	140 500,00	2 508 200,00
012	Charges de personnel (621+631+633+64)				5 072 900,00
65	Autres charges de gestion courante	159 000,00			1 343 100,00
67	Charges exceptionnelles			38 900,00	157 700,00
Restes à réaliser-reports					

## RECETTES (3)

RECETTES (3)				154 000,00	1 507 400,00
Recettes de l'exercice					
70	Produit des services du domaine et ventes			154 000,00	1 507 400,00
74	Dotations, subventions et participations				233 400,00
75	Autres produits de gestion courante				2 000,00
77	Produits exceptionnels				11 000,00
Restes à réaliser-reports					
<b>SOLDE</b>		<b>-183 000,00</b>	<b>-4 400,00</b>	<b>-25 400,00</b>	<b>-7 574 500,00</b>

## INVESTISSEMENT

## INVESTISSEMENT

DEPENSES (3)				2 500,00	2 394 500,00
Dépenses de l'exercice					
20	Immobilisations incorporelles			2 500,00	2 394 500,00
204	Subventions d'investissement versées				4 000,00
21	Immobilisations corporelles			2 500,00	148 500,00
23	Immobilisations en cours				2 242 000,00
Restes à réaliser-reports					

## RECETTES (3)

RECETTES (3)					541 100,00
Recettes de l'exercice					
13	Subventions d'investissement				541 100,00
Restes à réaliser-reports					
<b>SOLDE</b>				<b>-2 500,00</b>	<b>-1 853 400,00</b>

<b>IV - ANNEXES</b>	<b>IV</b>
<b>ELEMENTS DU BILAN</b>	
<b>PRESENTATION CROISEE PAR FONCTION</b>	<b>A1 - 3</b>

## FONCTION 3 CULTURE

Chap	Libellé	30 Services communs	Sous-fonction 31 Expression artistique				Sous-fonction 32 Conservation et diffusion des patrimoines				33 Action culturelle	TOTAL
			311 Expression musicale, lyrique et chorégraphique	312 Arts plastiques et autres activités artist.	313 Théâtres	314 Cinéma et autres salles de spectacles	321 Bibliothèques et médiathèques	322 Musées	323 Archives	324 Entretien du patrimoine culturel		

## FONCTIONNEMENT

DEPENSES (3)		80 000,00	703 600,00	113 000,00	1 722 300,00	1 474 600,00	86 200,00	194 000,00	1 163 500,00	5 537 200,00
Dépenses de l'exercice		80 000,00	703 600,00	113 000,00	1 722 300,00	1 474 600,00	86 200,00	194 000,00	1 163 500,00	5 537 200,00
011	Charges à caractère général (60+61+62+63)		50 400,00		260 100,00	318 000,00	85 700,00	147 700,00	529 700,00	1 391 600,00
012	Charges de personnel (621+631+633+64)		35 200,00		1 462 200,00	681 000,00	500,00	46 300,00	470 900,00	2 696 100,00
65	Autres charges de gestion courante	80 000,00	618 000,00	113 000,00		474 500,00			158 500,00	1 444 000,00
67	Charges exceptionnelles					1 100,00			4 400,00	5 500,00
Restes à réaliser-reports										

RECETTES (3)			150 300,00	15 000,00	11 000,00	10 000,00	58 000,00	90 000,00	262 700,00	597 000,00
Recettes de l'exercice			150 300,00	15 000,00	11 000,00	10 000,00	58 000,00	90 000,00	262 700,00	597 000,00
70	Produit des services du domaine, ventes		3 700,00	300,00	10 000,00	5 000,00			121 000,00	140 000,00
74	Dotations, subventions et participations				1 000,00	5 000,00	58 000,00	90 000,00	37 800,00	191 800,00
75	Autres produits de gestion courante		146 600,00	14 700,00					103 900,00	265 200,00
Restes à réaliser-reports										
<b>SOLDE</b>		<b>-80 000,00</b>	<b>-553 300,00</b>	<b>-98 000,00</b>	<b>-1 711 300,00</b>	<b>-1 464 600,00</b>	<b>-28 200,00</b>	<b>-104 000,00</b>	<b>-900 800,00</b>	<b>-4 940 200,00</b>

## INVESTISSEMENT

DEPENSES (3)					2 000 000,00	165 500,00	837 100,00	37 500,00	280 500,00	64 500,00	3 385 100,00
Dépenses de l'exercice					2 000 000,00	165 500,00	837 100,00	37 500,00	280 500,00	64 500,00	3 385 100,00
13	Subventions d'investissement					5 000,00					5 000,00
20	Immobilisations incorporelles					12 000,00	5 000,00	37 500,00			54 500,00
204	Subventions d'investissement versées								100 000,00	14 500,00	114 500,00
21	Immobilisations corporelles					23 500,00	65 000,00		500,00		89 000,00
23	Immobilisations en cours				2 000 000,00	130 000,00	762 100,00		180 000,00	50 000,00	3 122 100,00
Restes à réaliser-reports											

RECETTES (3)					735 000,00			8 100,00	68 500,00		811 600,00
Recettes de l'exercice					735 000,00			8 100,00	68 500,00		811 600,00
13	Subventions d'investissement				735 000,00			8 100,00	68 500,00		811 600,00
Restes à réaliser-reports											
<b>SOLDE</b>					<b>-1 265 000,00</b>	<b>-165 500,00</b>	<b>-837 100,00</b>	<b>-29 400,00</b>	<b>-212 000,00</b>	<b>-64 500,00</b>	<b>-2 573 500,00</b>

<b>IV - ANNEXES</b>	<b>IV</b>
<b>ELEMENTS DU BILAN</b>	
<b>PRESENTATION CROISEE PAR FONCTION</b>	<b>A1 - 4</b>

## FONCTION 4 SPORT ET JEUNESSE

Chap	Libellé	40 Services communs	Sous-fonction 41 Sport					Sous-fonction 42 Jeunesse			TOTAL
			411 Salles de sports, gymnases	412 Stades	413 Piscines	414 Autres équipements sportifs et de loisirs	415 Manifestations sportives	421 Centres de loisirs	422 Autres activités pour les jeunes	423 Colonies de vacances	

## FONCTIONNEMENT

DEPENSES (3)		2 166 800,00	393 000,00	414 800,00	1 512 400,00	527 300,00	44 000,00	1 006 700,00	1 439 400,00		7 504 400,00
Dépenses de l'exercice		2 166 800,00	393 000,00	414 800,00	1 512 400,00	527 300,00	44 000,00	1 006 700,00	1 439 400,00		7 504 400,00
011	Charges à caractère général (60+61+62+63+64)	459 600,00	204 500,00	303 100,00	579 700,00	75 600,00	44 000,00	20 900,00	204 000,00		1 891 400,00
012	Charges de personnel (621+631+633+64)	266 200,00	188 500,00	111 700,00	932 700,00	451 700,00		567 800,00	771 400,00		3 290 000,00
65	Autres charges de gestion courante	1 441 000,00						418 000,00	456 000,00		2 315 000,00
67	Charges exceptionnelles								8 000,00		8 000,00
Restes à réaliser-reports											

## RECETTES (3)

RECETTES (3)		2 200,00	34 000,00	148 500,00	442 300,00	48 100,00			434 600,00		1 109 700,00
Recettes de l'exercice		2 200,00	34 000,00	148 500,00	442 300,00	48 100,00			434 600,00		1 109 700,00
70	Produit des services du domaine, ventes		27 000,00	145 000,00	420 000,00	12 500,00			16 000,00		620 500,00
74	Dotations, subventions et participations								418 600,00		418 600,00
75	Autres produits de gestion courante	2 200,00	7 000,00	3 500,00	2 300,00	35 600,00					50 600,00
77	Produits exceptionnels				20 000,00						20 000,00
Restes à réaliser-reports											
<b>SOLDE</b>		<b>-2 164 600,00</b>	<b>-359 000,00</b>	<b>-266 300,00</b>	<b>-1 070 100,00</b>	<b>-479 200,00</b>	<b>-44 000,00</b>	<b>-1 006 700,00</b>	<b>-1 004 800,00</b>		<b>-6 394 700,00</b>

## INVESTISSEMENT

DEPENSES (3)			62 200,00	1 778 300,00	70 700,00	27 500,00			135 000,00		2 073 700,00
Dépenses de l'exercice			62 200,00	1 778 300,00	70 700,00	27 500,00			135 000,00		2 073 700,00
20	Immobilisations incorporelles		50 000,00								50 000,00
21	Immobilisations corporelles		12 200,00	3 300,00	20 700,00	17 500,00			10 000,00		63 700,00
23	Immobilisations en cours			1 775 000,00	50 000,00	10 000,00			125 000,00		1 960 000,00
Restes à réaliser-reports											

## RECETTES (3)

RECETTES (3)				573 800,00					15 000,00		588 800,00
Recettes de l'exercice				573 800,00					15 000,00		588 800,00
13	Subventions d'investissement			573 800,00					15 000,00		588 800,00
23	Immobilisations en cours										
Restes à réaliser-reports											
<b>SOLDE</b>			<b>-62 200,00</b>	<b>-1 204 500,00</b>	<b>-70 700,00</b>	<b>-27 500,00</b>			<b>-120 000,00</b>		<b>-1 484 900,00</b>



<b>IV - ANNEXES</b>	<b>IV</b>
<b>ELEMENTS DU BILAN</b>	
<b>PRESENTATION CROISEE PAR FONCTION</b>	<b>A1 - 5</b>

## FONCTION 5 INTERVENTIONS SOCIALES ET SANTE

Chap	Libellé	Détail de la sous-fonction 51 Santé			Détail de la sous-fonction 52 Interventions sociales					TOTAL
		510 Services communs	511 Dispensaires et autres étabts sanitaires	512 Actions de prévention sanitaire	520 Services communs	521 Serv. à caractère social pour handicapés et inadaptés	522 Actions en faveur de l'enfance et de l'adolescence	523 Actions en faveur des personnes en difficultés	524 Autres services	

## FONCTIONNEMENT

DEPENSES (3)									
			87 500,00	2 651 900,00	3 000,00		102 900,00	82 500,00	2 927 800,00
Dépenses de l'exercice			87 500,00	2 651 900,00	3 000,00		102 900,00	82 500,00	2 927 800,00
011	Charges à caractère général (60+61+62+635)		31 700,00	1 900,00			57 900,00	5 000,00	96 500,00
012	Charges de personnel (621+631+633+64)		48 800,00						48 800,00
65	Autres charges de gestion courante		7 000,00	2 650 000,00	3 000,00		45 000,00	27 500,00	2 732 500,00
67	Charges exceptionnelles							50 000,00	50 000,00
Restes à réaliser-reports									

## RECETTES (3)

RECETTES (3)									
			2 000,00	33 000,00			600,00		35 600,00
Recettes de l'exercice			2 000,00	33 000,00			600,00		35 600,00
70	Produit des services du domaine et ventes			33 000,00					33 000,00
74	Dotations, subventions et participations		2 000,00						2 000,00
75	Autres produits de gestion courante						600,00		600,00
Restes à réaliser-reports									
<b>SOLDE</b>			<b>-85 500,00</b>	<b>-2 618 900,00</b>	<b>-3 000,00</b>		<b>-102 300,00</b>	<b>-82 500,00</b>	<b>-2 892 200,00</b>

## INVESTISSEMENT

DEPENSES (3)									
							15 000,00		15 000,00
Dépenses de l'exercice							15 000,00		15 000,00
23	Immobilisations en cours						15 000,00		15 000,00
Restes à réaliser-reports									

## RECETTES (3)

RECETTES (3)									
Recettes de l'exercice									
Restes à réaliser-reports									
<b>SOLDE</b>							<b>-15 000,00</b>		<b>-15 000,00</b>

<b>IV - ANNEXES</b>	<b>IV</b>
<b>ELEMENTS DU BILAN</b>	
<b>PRESENTATION CROISEE PAR FONCTION</b>	<b>A1 - 6</b>

## FONCTION 6 FAMILLE

Chap	Libellé	60 Services communs	61 Services en faveur des personnes âgées	62 Actions en faveur de la maternité	63 Aides à la famille	64 Crèches et garderies	TOTAL
------	---------	---------------------------	--	---	-----------------------------	-------------------------------	-------

## FONCTIONNEMENT

DEPENSES (3)							
Dépenses de l'exercice			5 700,00	4 200,00	18 000,00	2 413 400,00	2 441 300,00
011	Charges à caractère général (60+61+62+635)		5 200,00			357 500,00	362 700,00
012	Charges de personnel (621+631+633+64)					1 622 900,00	1 622 900,00
65	Autres charges de gestion courante		500,00	4 200,00	18 000,00	433 000,00	455 700,00
Restes à réaliser-reports							

## RECETTES (3)

RECETTES (3)							
Recettes de l'exercice						1 363 500,00	1 363 500,00
70	Produit des services du domaine et ventes					1 056 000,00	1 056 000,00
74	Dotations, subventions et participations					307 500,00	307 500,00
Restes à réaliser-reports							
<b>SOLDE</b>			<b>-5 700,00</b>	<b>-4 200,00</b>	<b>-18 000,00</b>	<b>-1 049 900,00</b>	<b>-1 077 800,00</b>

## INVESTISSEMENT

DEPENSES (3)							
Dépenses de l'exercice						98 800,00	98 800,00
20	Immobilisations incorporelles					1 500,00	1 500,00
21	Immobilisations corporelles					7 300,00	7 300,00
23	Immobilisations en cours					90 000,00	90 000,00
Restes à réaliser-reports							

## RECETTES (3)

RECETTES (3)							
Recettes de l'exercice							
Restes à réaliser-reports							
<b>SOLDE</b>						<b>-98 800,00</b>	<b>-98 800,00</b>

<b>IV - ANNEXES</b>	<b>IV</b>
<b>ELEMENTS DU BILAN</b>	
<b>PRESENTATION CROISEE PAR FONCTION (1)</b>	<b>A1 - 7</b>

**FONCTION 7 LOGEMENT**

Chap	Libellé	70 Services communs	71 Parc privé de la ville	72 Aide au secteur locatif	73 Aides à l'accession à la propriété	TOTAL
------	---------	---------------------------	---------------------------------	----------------------------------	--	-------

**FONCTIONNEMENT**

<b>DEPENSES (3)</b>						
Dépenses de l'exercice						
Restes à réaliser-reports						

<b>RECETTES (3)</b>						
<b>154 300,00</b>						
Recettes de l'exercice						
			154 300,00			154 300,00
75	Autres produits de gestion courante		154 300,00			154 300,00
Restes à réaliser-reports						
<b>SOLDE</b>						
<b>154 300,00</b>						

**INVESTISSEMENT**

<b>DEPENSES (3)</b>						
Dépenses de l'exercice						
Restes à réaliser-reports						

<b>RECETTES (3)</b>						
Recettes de l'exercice						
Restes à réaliser-reports						
<b>SOLDE</b>						

<b>IV - ANNEXES</b>	<b>IV</b>
<b>ELEMENTS DU BILAN</b>	
<b>PRESENTATION CROISEE PAR FONCTION</b>	<b>A1 - 8</b>

**FONCTION 8 AMENAGEMENT ET SERVICES URBAINS, ENVIRONNEMENT**

Chap	Libellé	sous fonction 81 Services urbains							s/f 82 Aménagement urbain	
		810 Services communs	811 Eau et assainissement	812 Collecte et traitement des ordures ménag.	813 Propreté urbaine	814 Eclairage public	815 Transports urbains	816 Autres réseaux et services divers	820 Services communs	821 Equipements annexes de voirie

**FONCTIONNEMENT**

<b>DEPENSES (3)</b>					<b>2 362 000,00</b>	<b>1 077 400,00</b>		<b>5 900,00</b>	<b>1 361 500,00</b>	<b>645 700,00</b>
Dépenses de l'exercice					2 362 000,00	1 077 400,00		5 900,00	1 361 500,00	645 700,00
011	Charges à caractère général (60+61+62+635)				384 700,00	713 800,00		5 900,00	9 500,00	87 500,00
012	Charges de personnel (621+631+633+64)				1 977 300,00	363 600,00			1 352 000,00	558 200,00
65	Autres charges de gestion courante									
67	Charges exceptionnelles									
Restes à réaliser-reports										

**RECETTES (3)**

Recettes de l'exercice										
013	Atténuation de charges (609'629+6419+6459)									
70	Produit des services du domaine et ventes									
74	Dotations, subventions et participations									
75	Autres produits de gestion courante									
77	Produits exceptionnels									
Restes à réaliser-reports										
<b>SOLDE</b>					<b>-2 362 000,00</b>	<b>-1 077 400,00</b>		<b>-5 900,00</b>	<b>-1 361 500,00</b>	<b>-645 700,00</b>

**INVESTISSEMENT**

<b>DEPENSES (3)</b>					<b>42 000,00</b>	<b>489 000,00</b>			<b>100 000,00</b>
Dépenses de l'exercice					42 000,00	489 000,00			100 000,00
20	Immobilisations incorporelles								
204	Subventions d'investissement versées								
21	Immobilisations corporelles				27 000,00	340 000,00			65 000,00
23	Immobilisations en cours				15 000,00	149 000,00			35 000,00
458	Opérations d'investissement sous mandat								
458119	Liaison cyclable Salines - Ametzondo								
Restes à réaliser-reports									

**RECETTES (3)**

Recettes de l'exercice										
13	Subventions d'investissement									
458	Opérations d'investissement sous mandat									
458219	Liaison cyclable Salines - Ametzondo									
Restes à réaliser-reports										
<b>SOLDE</b>					<b>-42 000,00</b>	<b>-489 000,00</b>				<b>-100 000,00</b>

<b>IV - ANNEXES</b>	<b>IV</b>
<b>ELEMENTS DU BILAN</b>	
<b>PRESENTATION CROISEE PAR FONCTION</b>	<b>A1 - 8</b>

**FONCTION 8 AMENAGEMENT ET SERVICES URBAINS, ENVIRONNEMENT**

Chap	Libellé	sous fonction 82 Aménagement urbain			830 Services communs	831 Aménagement des eaux	832 Actions spécifiques de lutte contre la pollution	833 Préservation du milieu naturel	TOTAL
		822 Voirie communale et routes	823 Espaces verts verts urbains	824 Autres opérations d'aménagt urbain					

**FONCTIONNEMENT**

<b>DEPENSES (3)</b>		<b>2 816 600,00</b>	<b>3 159 400,00</b>	<b>376 200,00</b>	<b>109 100,00</b>	<b>39 700,00</b>	<b>20 000,00</b>	<b>737 000,00</b>	<b>12 710 500,00</b>
Dépenses de l'exercice		2 816 600,00	3 159 400,00	376 200,00	109 100,00	39 700,00	20 000,00	737 000,00	12 710 500,00
011	Charges à caractère général (60+61+62+635)	867 300,00	497 400,00	333 200,00	105 500,00		20 000,00	114 600,00	3 139 400,00
012	Charges de personnel (621+631+633+64)	1 935 800,00	2 652 000,00		100,00			622 400,00	9 461 400,00
65	Autres charges de gestion courante	12 000,00			3 500,00	39 700,00			55 200,00
67	Charges exceptionnelles	1 500,00	10 000,00	43 000,00					54 500,00
Restes à réaliser-reports									

<b>RECETTES (3)</b>		<b>2 280 500,00</b>	<b>22 000,00</b>	<b>245 000,00</b>			<b>2 400,00</b>	<b>351 000,00</b>	<b>2 900 900,00</b>
Recettes de l'exercice		2 280 500,00	22 000,00	245 000,00			2 400,00	351 000,00	2 900 900,00
013	Atténuation de charges (609'629+6419+6459)							28 000,00	28 000,00
70	Produit des services du domaine et ventes	2 168 000,00	22 000,00					2 000,00	2 192 000,00
74	Dotations, subventions et participations	67 500,00		145 000,00				251 000,00	463 500,00
75	Autres produits de gestion courante						2 400,00		2 400,00
77	Produits exceptionnels	45 000,00		100 000,00				70 000,00	215 000,00
Restes à réaliser-reports									
<b>SOLDE</b>		<b>-536 100,00</b>	<b>-3 137 400,00</b>	<b>-131 200,00</b>	<b>-109 100,00</b>	<b>-39 700,00</b>	<b>-17 600,00</b>	<b>-386 000,00</b>	<b>-9 809 600,00</b>

**INVESTISSEMENT**

<b>DEPENSES (3)</b>		<b>3 440 000,00</b>	<b>138 000,00</b>	<b>2 284 000,00</b>	<b>30 000,00</b>			<b>126 000,00</b>	<b>6 649 000,00</b>
Dépenses de l'exercice		3 440 000,00	138 000,00	2 284 000,00	30 000,00			126 000,00	6 649 000,00
20	Immobilisations incorporelles	80 000,00		83 000,00	30 000,00			15 000,00	208 000,00
204	Subventions d'investissement versées			720 000,00				30 000,00	750 000,00
21	Immobilisations corporelles	83 600,00	42 000,00	1 073 000,00				81 000,00	1 711 600,00
23	Immobilisations en cours	3 048 400,00	96 000,00	408 000,00					3 751 400,00
458	Opérations d'investissement sous mandat	228 000,00							228 000,00
458119	Liaison cyclable Salines - Ametzondo	228 000,00							228 000,00
Restes à réaliser-reports									

<b>RECETTES (3)</b>		<b>561 200,00</b>							<b>561 200,00</b>
Recettes de l'exercice		561 200,00							561 200,00
13	Subventions d'investissement	333 200,00							333 200,00
458	Opérations d'investissement sous mandat	228 000,00							228 000,00
458219	Liaison cyclable Salines - Ametzondo	228 000,00							228 000,00
Restes à réaliser-reports									
<b>SOLDE</b>		<b>-2 878 800,00</b>	<b>-138 000,00</b>	<b>-2 284 000,00</b>	<b>-30 000,00</b>			<b>-126 000,00</b>	<b>-6 087 800,00</b>

<b>IV - ANNEXES</b>	<b>IV</b>
<b>ELEMENTS DU BILAN</b>	
<b>PRESENTATION CROISEE PAR FONCTION</b>	<b>A1 - 9</b>

## FONCTION 9 ACTION ECONOMIQUE

Chap	Libellé	90 Interventions économiques	91 Foires et marchés	92 Aides à l'agricult. et aux industries agro- alimentaires	93 Aides à l'énergie, aux industries manuf. et au BTP	94 Aides au commerce et aux services marchands	95 Aides au tourisme	96 Aides aux services publics (santé, éducation, justice)	TOTAL
------	---------	------------------------------------	----------------------------	---	---	--	----------------------------	---	-------

## FONCTIONNEMENT

DEPENSES (3)		40 000,00	449 600,00	600,00		199 000,00	1 033 200,00		1 722 400,00
Dépenses de l'exercice		40 000,00	449 600,00	600,00		199 000,00	1 033 200,00		1 722 400,00
011	Charges à caractère général (60+61+62+63)		85 700,00	600,00		73 000,00	73 200,00		232 500,00
012	Charges de personnel (621+631+633+64)		362 400,00						362 400,00
014	Atténuation de produits (70389+70619+739)						260 000,00		260 000,00
65	Autres charges de gestion courante	40 000,00				126 000,00	700 000,00		866 000,00
67	Charges exceptionnelles		1 500,00						1 500,00
Restes à réaliser-reports									

RECETTES (3)		5 700,00	566 000,00			74 800,00			646 500,00
Recettes de l'exercice		5 700,00	566 000,00			74 800,00			646 500,00
70	Produit des services du domaine, ventes		566 000,00			31 500,00			597 500,00
74	Dotations subventions et participations								
75	Autres produits de gestion courante	5 700,00				43 300,00			49 000,00
77	Produits exceptionnels								
Restes à réaliser-reports									
<b>SOLDE</b>		<b>-34 300,00</b>	<b>116 400,00</b>	<b>-600,00</b>		<b>-124 200,00</b>	<b>-1 033 200,00</b>		<b>-1 075 900,00</b>

## INVESTISSEMENT

DEPENSES (3)			15 000,00			25 000,00			40 000,00
Dépenses de l'exercice			15 000,00			25 000,00			40 000,00
23	Immobilisations en cours		15 000,00			25 000,00			40 000,00
Restes à réaliser-reports									

RECETTES (3)						74 300,00	117 000,00		191 300,00
Recettes de l'exercice						74 300,00	117 000,00		191 300,00
13	Subventions d'investissement					74 300,00	117 000,00		191 300,00
Restes à réaliser-reports									
<b>SOLDE</b>			<b>-15 000,00</b>			<b>74 300,00</b>	<b>92 000,00</b>		<b>151 300,00</b>

<b>IV - ANNEXES</b>	<b>IV</b>
<b>ELEMENTS DU BILAN - ETAT DE LA DETTE - DETAIL DES CREDITS DE TRESORERIE</b>	<b>A2.1</b>

**A2.1 - DETAIL DES CREDITS DE TRESORERIE (1)**

Nature (Pour chaque ligne, indiquer le numéro de contrat)	Date de la décision de réaliser la ligne de trésorerie (2)	Montant maximum autorisé au 01/01/2016	Montant des tirages 2015	Montant des remboursements 2015		Encours restant dû au 01/01/2016
				Intérêts (3)	Remboursement du tirage	
5191 Avances du trésor						
...						
5192 Avances de trésorerie						
...						
51931 Lignes de trésorerie						
Contrat N° 2014901016A00001	10/11/2014	0,00	0,00	0,00	0,00	0,00
Convention du 07/01/16	22/12/2015	10 000 000,00				10 000 000,00
51932 Lignes de trésorerie liées à un emprunt						
99436 (296063)	26/07/2006	1 910 250,00	0,00	74 803,10	0,00	1 910 250,00
5194 Billets de trésorerie						
5198 Autres crédits de trésorerie						
...						
<b>519 Crédits de trésorerie (Total)</b>		<b>1 910 250,00</b>	<b>0,00</b>	<b>74 803,10</b>	<b>0,00</b>	<b>1 910 250,00</b>

(1) Circulaire n°NOR/INT/B/89/00071/C du 22/2/1989.

(2) Indiquer la date de la délibération de l'assemblée autorisant la ligne de trésorerie ou la date de la décision de l'ordonnateur de réaliser la ligne de trésorerie sur la base d'un montant maximum autorisé par l'organe délibérant (article L. 2122-22 du CGCT).

(3) Il s'agit des intérêts comptabilisés au compte 6615, sauf pour les emprunts assortis d'une option de tirage sur ligne de trésorerie pour lesquels les intérêts sont comptabilisés au compte 66111 et sauf pour les billets de trésorerie pour lesquels les intérêts sont comptabilisés au compte 6618.

**IV – ANNEXES**  
**ELEMENTS DU BILAN – ETAT DE LA DETTE - REPARTITION PAR NATURE DE DETTE**

**IV**  
**A2.2**

**A2.2 - RÉPARTITION PAR NATURE DE DETTE (hors 16449 et 166)**

Nature (Pour chaque ligne, indiquer le numéro de contrat)	Organisme prêteur ou chef de file	Date de signature	Date d'émission ou date de mobilisation (1)	Date du premier remboursemen t	Nominal (2)	Type de taux d'intérêt (3)	Index (4)	Taux initial		Devise	Périodicité des rembourseme nts (6)	Profil d' amortissem ent (7)	Possibilité de remboursement anticipé O/N	Catégorie d'emprunt (8)
								Niveau de taux (5)	Taux actuariel					
								Emprunts et dettes à l'origine du contrat						
<b>163 Emprunts obligataires (Total)</b>														
<b>164 Emprunts auprès d'établissement de crédit (Total)</b>					<b>109 028 442,48</b>									
1641 Emprunts en euros (total)					95 528 442,48									
90516	CAISSE DES DEPOTS ET CONSIGNATIONS	01/03/2000	01/03/2000	01/03/2001	2 286 735,26	V	Livret A + 1.3	3,55	3,55	EUR	A	P	O	A-1
99404	DEXIA CL	01/12/2001	01/12/2001	01/12/2002	4 573 470,52	C	Libor USD 12 M(Postfixé) + (- 0.35)	1,27	1,29	EUR	A	P	O	A-1
99413	CAISSE DES DEPOTS ET CONSIGNATIONS	01/01/2001	01/01/2001	01/01/2002	2 896 531,33	V	Livret A + 1.2	4,20	4,20	EUR	A	P	O	A-1
99417	CAISSE DES DEPOTS ET CONSIGNATIONS	01/01/2001	01/01/2001	01/07/2002	3 201 429,36	V	Livret A	3,00	3,00	EUR	A	P	O	A-1
99418	CAISSE DES DEPOTS ET CONSIGNATIONS	01/12/2002	01/12/2002	01/12/2003	2 000 000,00	V	Livret A + 1.2	4,20	4,20	EUR	A	P	O	A-1
99419	CAISSE DES DEPOTS ET CONSIGNATIONS	01/12/2002	01/12/2002	01/12/2003	3 000 000,00	V	Livret A + 0.25	3,25	3,25	EUR	A	P	O	A-1
99427	CAISSE D'EPARGNE	21/10/2004	21/10/2004	21/04/2005	3 000 000,00	F	Taux fixe à 4.01 %	4,01	4,05	EUR	S	P	O	A-1
99428	CREDIT AGRICOLE CORPORATE AND INVESTMENT BANK	03/11/2004	03/11/2004	02/05/2005	2 500 000,00	F	Taux fixe à 3.93 %	3,93	4,03	EUR	S	P	O	A-1
99429	SFIL CAFFIL	30/12/2004	30/12/2004	01/03/2005	4 000 000,00	F	Taux fixe à 3.68 %	3,68	3,71	EUR	S	P	O	A-1
99430	CREDIT AGRICOLE CORPORATE AND INVESTMENT BANK	30/12/2004	30/12/2004	31/03/2005	2 000 000,00	F	Taux fixe à 3.69 %	3,69	3,78	EUR	S	P	O	A-1
99431	CAISSE D'EPARGNE	20/10/2005	20/10/2005	20/10/2006	3 000 000,00	F	Taux fixe à 3.34 %	3,34	3,34	EUR	A	P	O	A-1
99432	CREDIT AGRICOLE	23/11/2005	23/11/2005	10/01/2006	4 000 000,00	F	Taux fixe à 3.28 %	3,28	3,32	EUR	T	P	O	A-1
99433	SOCIETE GENERALE	30/12/2005	30/12/2005	30/01/2006	3 700 000,00	F	Taux fixe à 3.4 %	3,40	3,49	EUR	T	P	O	A-1
99435	CAISSE D'EPARGNE	27/07/2006	27/07/2006	25/11/2006	3 000 000,00	F	Taux fixe à 3.98 %	3,98	4,04	EUR	T	P	O	A-1
99437	SFIL CAFFIL	23/10/2006	23/10/2006	01/02/2007	3 000 000,00	V	(Eonia-Floor -0.04 sur Eonia) + 0.04	3,40	3,50	EUR	T	P	O	A-1
99438	SOCIETE GENERALE	25/01/2007	25/01/2007	25/04/2007	2 500 000,00	V	(TAG 03 M-Floor -0.03 sur TAG 03 M) + 0.03	3,77	3,82	EUR	T	P	O	A-1
99441	CAISSE D'EPARGNE	13/12/2007	13/12/2007	13/06/2008	2 500 000,00	F	Taux fixe à 4.44 %	4,44	4,49	EUR	S	P	O	A-1
99442 ream	SFIL CAFFIL	01/03/2013	01/03/2013	01/03/2014	2 045 276,01	F	Taux fixe à 4.29 %	4,29	4,35	EUR	A	P	O	A-1
99446	SFIL CAFFIL	05/11/2008	05/11/2008	01/11/2009	4 000 000,00	F	Taux fixe à 5.39 %	5,39	5,47	EUR	A	P	O	A-1
99448	CAISSE D'EPARGNE	26/12/2008	26/12/2008	26/12/2009	2 000 000,00	F	Taux fixe à 3.66 %	3,66	3,66	EUR	T	P	O	A-1
99450	DEXIA CL	24/07/2009	14/12/2010	01/02/2011	6 000 000,00	V	Euribor 03 M + 0.55	1,58	1,61	EUR	T	P	O	A-1
99450-TV	DEXIA CL	24/07/2009	23/12/2009	01/02/2010	6 000 000,00	V	Euribor 03 M + 0.55	1,26	1,28	EUR	T	P	O	A-1
99452	SFIL CAFFIL	29/06/2010	15/07/2010	01/11/2010	480 000,00	F	Taux fixe à 2.67 %	2,67	2,70	EUR	T	P	O	A-1
99453	SFIL CAFFIL	29/06/2010	15/07/2010	01/11/2010	270 000,00	F	Taux fixe à 2.67 %	2,67	2,70	EUR	T	P	O	A-1
99454	DEXIA CL	15/12/2010	15/12/2010	01/04/2011	3 300 000,00	F	Taux fixe à 3.25 %	3,25	3,34	EUR	T	P	O	A-1
99455	CREDIT AGRICOLE CORPORATE AND INVESTMENT BANK	22/12/2010	30/12/2010	31/03/2011	2 000 000,00	V	(Euribor 03 M-Floor -0.48 sur Euribor 03 M) + 0.48	1,49	1,52	EUR	T	P	O	A-1
99456	SOCIETE GENERALE	01/12/2011	01/12/2011	01/03/2012	2 000 000,00	F	Taux fixe à 4.49 %	4,49	4,63	EUR	T	C	O	A-1
99457	SFIL CAFFIL	25/11/2011	25/11/2011	01/03/2012	3 000 000,00	F	Taux fixe à 4.36 %	4,36	4,50	EUR	T	P	O	A-1
99458	CAISSE DES DEPOTS ET CONSIGNATIONS	16/12/2011	11/01/2012	01/01/2013	1 000 000,00	F	Taux fixe à 4.51 %	4,51	4,51	EUR	A	P	O	A-1
99460	CAISSE D'EPARGNE	05/07/2012	05/07/2012	05/07/2013	500 000,00	F	Taux fixe à 3.92 %	3,92	3,92	EUR	A	P	O	A-1
99461	CAISSE D'EPARGNE	05/07/2012	05/07/2012	05/07/2013	500 000,00	F	Taux fixe à 4.76 %	4,76	4,76	EUR	A	P	O	A-1
99462	CAISSE DES DEPOTS ET CONSIGNATIONS	27/08/2012	30/11/2012	01/06/2013	1 000 000,00	V	Euribor 03 M + 3.22	3,52	3,61	EUR	T	C	O	A-1



Nature (Pour chaque ligne, indiquer le numéro de contrat)	Emprunts et dettes à l'origine du contrat													
	Organisme prêteur ou chef de file	Date de signature	Date d'émission ou date de mobilisation (1)	Date du premier remboursement	Nominal (2)	Type de taux d'intérêt (3)	Index (4)	Taux initial		Devise	Périodicité des remboursements (6)	Profil d'amortissement (7)	Possibilité de remboursement anticipé O/N	Catégorie d'emprunt (8)
								Niveau de taux (5)	Taux actuariel					
99463	CAISSE DES DEPOTS ET CONSIGNATIONS	27/08/2012	28/02/2013	01/10/2013	1 000 000,00	F	Taux fixe à 4.79 %	4,79	4,79	EUR	A	P	O	A-1
99464	CAISSE DES DEPOTS ET CONSIGNATIONS	13/10/2014	13/10/2014	01/11/2015	1 275 000,00	V	Livret A + 1	2,00	2,00	EUR	T	C	O	A-1
99465	SFIL CAFFIL	23/12/2014	12/12/2014	01/04/2015	4 000 000,00	V	Euribor 03 M + 1	1,08	1,10	EUR	T	P	O	A-1
99466	CAISSE D'EPARGNE	19/12/2014	19/12/2014	19/03/2015	2 000 000,00	V	Moyenne Euribor 03 M(Postfixé) + 1.04	1,09	1,09	EUR	T	P	O	A-1
99468	SOCIETE GENERALE	18/12/2014	22/12/2014	23/03/2015	2 000 000,00	V	(Euribor 03 M + 1.05) + Cap 3.45 sur Euribor 03 M	1,13	1,15	EUR	T	P	O	A-1
1643 Emprunts en devises (total)														
16441 Emprunts assortis d'une option de tirage sur ligne de trésorerie (total)														
					13 500 000,00									
99424-T1	CREDIT AGRICOLE CORPORATE AND INVESTMENT BANK	31/12/2003	31/12/2003	24/12/2004	2 500 000,00	V	(Euribor 03 M-Floor -0.06 sur Euribor 03 M) + 0.06	2,20	2,25	EUR	A	C	O	A-1
99425-T2	CREDIT AGRICOLE CORPORATE AND INVESTMENT BANK	31/12/2003	31/12/2003	24/12/2004	2 500 000,00	C	(T4M-Floor -0.09 sur T4M) + 0.09	2,15	2,20	EUR	A	P	O	A-1
99436	CACIB ex BFT CREDIT AGRICOLE	26/07/2006	26/07/2006	15/09/2007	3 000 000,00	V	TAM + 0.06	3,81	3,87	EUR	A	X	O	A-1
99447-T	CREDIT AGRICOLE CORPORATE AND INVESTMENT BANK	23/12/2008	30/12/2008	30/06/2009	4 500 000,00	V	Euribor 03 M + 1	2,53	2,59	EUR	T	P	O	A-1
99459BG	CREDIT AGRICOLE CORPORATE AND INVESTMENT BANK	25/11/2011	30/03/2012	28/03/2013	1 000 000,00	V	Euribor 03 M + 2.4	3,19	3,27	EUR	T	P	O	A-1
<b>165 Dépôts et cautionnements reçus (Total)</b>														
<b>167 Emprunts et dettes assortis de conditions particulières (Total)</b>														
1671 Avances consolidées du Trésor (total)														
1672 Emprunts sur comptes spéciaux (total)														
1675 Dettes pour M.E.T.P et PPP (total)														
1676 Dettes envers locataires-acquéreurs (total)														
1678 Autres emprunts et dettes (total)														
<b>168 Emprunts et dettes assimilées (Total)</b>														
1681 Autres emprunts (total)														
					<b>13 171,60</b>									
90413	Caisse d'assurance retraite et de la santé au travail	31/10/1996	31/10/1996	31/10/1997	13 171,60	F	Taux fixe à 0 %	0,00	0,00	FRF	A	C	O	A-1
1682 Bons à moyen terme négociables (total)														
1687 Autres dettes (total)														
<b>Total général</b>														
					<b>109 041 614,08</b>									

(1) Si un emprunt donne lieu à plusieurs mobilisations, indiquer la date de la première mobilisation.

(2) Nominal : montant emprunté à l'origine.

(3) Type de taux d'intérêt : F : fixe ; V : variable simple ; C : complexe (c'est-à-dire un taux variable qui n'est pas seulement défini comme la simple addition d'un taux usuel de référence et d'une marge exprimée en point de pourcentage).

(4) Mentionner le ou les types d'index (ex : Euribor 3 mois).

(5) Indiquer le niveau de taux à l'origine du contrat.

(6) Indiquer la périodicité des remboursements : A : annuelle ; M : mensuelle ; B : bimestrielle ; S : semestrielle ; T : trimestrielle ; X autre.

(7) Indiquer C pour amortissement annuel constant, P pour amortissement annuel progressif, F pour *in fine*, X pour autres à préciser.

(8) Catégorie d'emprunt à l'origine. Exemple A-1 (cf. la classification des emprunts suivant la typologie de la circulaire IOCB1015077C du 25 juin 2010 sur les produits financiers offerts aux collectivités territoriales).

<b>IV – ANNEXES</b>	<b>IV</b>
<b>ELEMENTS DU BILAN – ETAT DE LA DETTE - REPARTITION PAR NATURE DE DETTE</b>	<b>A2.2</b>

**A2.2 - RÉPARTITION PAR NATURE DE DETTE (hors 16449 et 166) (suite)**

Nature (Pour chaque ligne, indiquer le numéro de contrat)	Emprunts et dettes au 01/01/2016											
	Couverture ? O/N (10)	Montant couvert	Catégorie d'emprunt après couverture éventuelle (11)	Capital restant dû au 01/01/2016	Durée résiduelle (en années)	Taux d'intérêt			Annuité de l'exercice			ICNE de l'exercice
						Type de taux (12)	Index (13)	Niveau de taux d'intérêt à la date de vote du budget (14)	Capital	Charges d'intérêt (15)	Intérêts perçus (le cas échéant) (16)	
<b>163 Emprunts obligataires (Total)</b>												
<b>164 Emprunts auprès d'établissement de crédit (Total)</b>				59 060 985,59					6 078 068,85	1 501 617,29		330 247,42
1641 Emprunts en euros (total)				52 313 746,27					5 249 658,20	1 384 596,34		311 162,57
90516	N		A-1	739 147,98	4,17	V	Livret A + 1.3	2,30	144 960,01	17 000,40		8 883,11
99404	N		A-1	419 636,77	0,92	V	Euribor 12 M-Floor 0 sur Euribor 12 M	0,05	419 636,77	204,78		
99413	N		A-1	1 045 700,10	5	V	Livret A + 1.2	1,95	173 921,30	23 005,40		16 952,47
99417	N		A-1	1 118 845,74	5,5	V	Livret A	1,00	181 866,55	11 188,46		2 329,44
99418	N		A-1	810 126,28	6,92	V	Livret A + 1.2	1,95	117 240,59	15 797,46		948,87
99419	N		A-1	1 225 271,26	6,92	V	Livret A + 0.25	1,00	169 857,25	12 252,71		637,65
99427	N		A-1	981 709,60	3,8	F	Taux fixe à 4.01 %	4,05	231 010,09	37 073,67		5 769,75
99428	N		A-1	817 157,39	3,84	F	Taux fixe à 3.93 %	4,03	192 301,60	30 735,61		4 024,59
99429	N		A-1	1 288 591,82	3,67	F	Taux fixe à 3.68 %	3,71	304 746,91	44 642,07		11 967,93
99430	N		A-1	646 182,82	3,75	F	Taux fixe à 3.69 %	3,78	152 677,72	22 822,89		4 653,75
99431	N		A-1	1 744 214,69	9,8	F	Taux fixe à 3.34 %	3,34	149 782,11	58 256,77		10 354,95
99432	N		A-1	2 323 788,39	9,77	F	Taux fixe à 3.28 %	3,32	199 731,32	73 780,28		15 482,02
99433	N		A-1	1 493 950,00	5	F	Taux fixe à 3.4 %	3,49	268 791,98	48 181,70		7 173,98
99435	N		A-1	1 364 005,95	5,65	F	Taux fixe à 3.98 %	4,04	215 471,62	51 098,06		4 444,19
99437	N		A-1	1 868 816,32	10,83	F	Taux fixe à 3.34 %	3,38	145 581,45	60 606,45		9 432,80
99438	N		A-1	1 644 000,83	11,07	F	Taux fixe à 3.295 %	3,39	118 186,61	53 600,26		9 356,84
99441	N		A-1	1 371 256,83	6,95	F	Taux fixe à 4.44 %	4,49	171 053,45	59 005,95		2 516,43
99442 ream	N		A-1	1 836 903,62	12,17	F	Taux fixe à 4.29 %	4,35	110 478,22	80 116,55		62 748,37
99446	N		A-1	2 516 981,85	7,84	F	Taux fixe à 5.39 %	5,47	259 929,13	137 926,41		20 275,86
99448	N		A-1	1 456 394,72	12,99	V	Euribor 03 M + 0.75	0,62	89 421,16	7 778,01		75,22
99450	N		A-1	1 557 456,14	14,83	V	Euribor 03 M + 0.55	0,49	92 770,62	5 879,59		720,14
99450-TV	N		A-1	2 904 190,54	13,83	V	Euribor 03 M + 0.55	0,49	190 845,05	10 941,14		1 334,06
99452	N		A-1	377 582,09	14,58	F	Taux fixe à 2.67 %	2,70	21 183,24	9 870,52		1 559,54
99453	N		A-1	212 389,80	14,58	F	Taux fixe à 2.67 %	2,70	11 915,59	5 552,17		877,24
99454	N		A-1	2 697 635,80	15	F	Taux fixe à 3.25 %	3,34	139 050,41	87 423,05		21 019,49
99455	N		A-1	1 638 058,21	15	F	Taux fixe à 1.72 %	1,76	81 439,94	28 112,63		0,00
99456	N		A-1	1 466 666,67	10,92	F	Taux fixe à 4.49 %	4,63	133 333,32	64 668,47		4 988,89
99457	N		A-1	2 379 953,19	10,92	F	Taux fixe à 4.36 %	4,50	172 558,44	102 653,01		8 020,20
99458	N		A-1	849 163,79	11	F	Taux fixe à 4.51 %	4,51	54 880,54	38 297,29		35 722,66
99460	N		A-1	421 649,31	11,51	F	Taux fixe à 3.92 %	3,92	28 190,70	16 528,65		7 497,57
99461	N		A-1	425 798,90	11,51	F	Taux fixe à 4.76 %	4,76	27 124,83	20 268,03		9 224,88
99462	N		A-1	816 666,63	12,17	V	Euribor 03 M + 3.22	3,19	66 666,68	24 372,73		1 852,70

Nature (Pour chaque ligne, indiquer le numéro de contrat)	Emprunts et dettes au 01/01/2016											
	Couverture ? O/N (10)	Montant couvert	Catégorie d'emprunt après couverture éventuelle (11)	Capital restant dû au 01/01/2016	Durée résiduelle (en années)	Taux d'intérêt			Annuité de l'exercice			ICNE de l'exercice
						Type de taux (12)	Index (13)	Niveau de taux d'intérêt à la date de vote du budget (14)	Capital	Charges d'intérêt (15)	Intérêts perçus (le cas échéant) (16)	
99463	N		A-1	851 887,88	11,75	F	Taux fixe à 4.79 %	4,79	54 174,16	40 805,43		9 446,48
99464	N		A-1	1 259 062,50	19,58	V	Livret A + 1	1,75	63 750,00	19 201,48		2 922,09
99465	N		A-1	3 910 735,12	19	V	Euribor 03 M + 1	0,88	124 314,44	33 318,82		7 142,55
99466	N		A-1	1 910 275,69	18,97	V	Moyenne Euribor 03 M(Postfixé) + 1.04	0,87	90 734,35	15 323,72		439,77
99468	N		A-1	1 921 891,05	18,97	V	(Euribor 03 M + 1.05) + Cap 3.45 sur Euribor 03 M	0,94	80 080,05	16 305,72		366,09
1643 Emprunts en devises (total)												
16441 Emprunts assortis d'une option de tirage sur ligne de trésorerie (total) (9)				6 747 239,32					828 410,65	117 020,95		19 084,85
99424-T1	N		A-1	499 999,97	2,98	F	Taux fixe à 2.98 %	3,06	166 666,66	15 272,51		110,37
99425-T2	N		A-1	591 099,78	2,98	V	(T4M-Floor -0.09 sur T4M) + 0.09	0,00	191 314,48	0,00		0,00
99436	N		A-1	1 910 250,00	10,71	F	Taux fixe à 3.6 %	3,65	144 230,00	69 915,15		18 896,41
99447-T	N		A-1	2 841 229,33	8,24	V	Euribor 03 M + 1	0,88	291 189,94	22 045,25		52,81
99459BG	N		A-1	904 660,24	16,25	V	Euribor 03 M + 1.3	1,19	35 009,57	9 788,04		25,26
<b>165 Dépôts et cautionnements reçus (Total)</b>												
<b>167 Emprunts et dettes assortis de conditions particulières (Total)</b>												
1671 Avances consolidées du Trésor (total)												
1672 Emprunts sur comptes spéciaux (total)												
1675 Dettes pour M.E.T.P et PPP (total)												
1676 Dettes envers locataires-acquéreurs (total)												
1678 Autres emprunts et dettes (total)												
<b>168 Emprunts et dettes assimilées (Total)</b>				<b>666,70</b>					<b>666,70</b>	<b>0,00</b>		
1681 Autres emprunts (total)				<b>666,70</b>					<b>666,70</b>	<b>0,00</b>		
90413	N		A-1	666,70	0,83	F	Taux fixe à 0 %	0,00	666,70	0,00		
1682 Bons à moyen terme négociables (total)												
1687 Autres dettes (total)												
<b>Total général</b>		<b>0,00</b>		<b>59 061 652,29</b>					<b>6 078 735,55</b>	<b>1 501 617,29</b>	<b>0,00</b>	<b>330 247,42</b>

(9) S'agissant des emprunts assortis d'une ligne de trésorerie, il faut faire ressortir le remboursement du capital de la dette prévue pour l'exercice correspondant au véritable endettement.

(10) Si l'emprunt est soumis à couverture, il convient de compléter le tableau « détail des opérations de couverture ».

(11) Catégorie d'emprunt. Exemple A-1 (cf. la classification des emprunts suivant la typologie de la circulaire IOCB1015077C du 25 juin 2010 sur les produits financiers offerts aux collectivités territoriales).

En cas de couverture partielle, indiquer plusieurs catégories d'emprunt (exemple : A-1 ; C-3).

(12) Type de taux d'intérêt : F : fixe ; V : variable simple ; C : complexe (c'est-à-dire un taux variable qui n'est pas seulement défini comme la simple addition d'un taux usuel de référence et d'une marge exprimée en point de pourcentage).

(13) Mentionner le ou les index en cours au 01/01/N après opérations de couverture.

(14) Taux après opérations de couverture éventuelles. Pour les emprunts à taux variable, indiquer le niveau à la date de vote du budget.

(15) Il s'agit des intérêts dus au titre du contrat initial et comptabilisés à l'article 66111 « Intérêts réglés à l'échéance » (intérêts décaissés) et intérêts éventuels dus au titre du contrat d'échange éventuel et comptabilisés à l'article 668.

(16) Indiquer les intérêts éventuellement reçus au titre du contrat d'échange éventuel et comptabilisés au 768.

<b>IV – ANNEXES</b>	<b>IV</b>
<b>ELEMENTS DU BILAN – ETAT DE LA DETTE - REPARTITION DES EMPRUNTS PAR STRUCTURE DE TAUX</b>	<b>A2.3</b>

### A2.3 - REPARTITION DES EMPRUNTS PAR STRUCTURE DE TAUX (HORS A1)

Emprunts ventilés par structure de taux selon le risque le plus élevé (Pour chaque ligne, indiquer le numéro de contrat) (1)	Organisme prêteur ou chef de file	Nominal (2)	Capital restant dû au 01/01/2016 (3)	Type d'indices (4)	Durée du contrat	Dates des périodes bonifiées	Taux minimal (5)	Taux maximal (6)	Coût de sortie (7)	Taux maximal après couverture éventuelle (8)	Niveau du taux à la date de vote du budget (9)	Intérêts payés au cours de l'exercice (10)	Intérêts à percevoir au cours de l'exercice (le cas échéant) (11)	% par type de taux selon le capital restant dû
Echange de taux, taux variable simple plafonné (cap) ou encadré (tunnel) (A)														
TOTAL (A)														
Barrière simple (B)														
TOTAL (B)														
Option d'échange (C)														
TOTAL (C)														
Multiplicateur jusqu'à 3 ou multiplicateur jusqu'à 5 capé (D)														
TOTAL (D)														
Multiplicateur jusqu'à 5 (E)														
TOTAL (E)														
Autres types de structures (F)														
TOTAL (F)														
<b>TOTAL GENERAL</b>														

(1) Répartir les emprunts selon le type de structure taux (de A à F selon la classification de la charte de bonne conduite) en fonction du risque le plus élevé à courir sur toute la durée de vie du contrat de prêt et après opérations de couverture éventuelles.

(2) Nominal : montant emprunté à l'origine. En cas de couverture partielle d'un emprunt, indiquer séparément sur deux lignes la part du nominal couvert et la part non couverte.

(3) En cas de couverture partielle d'un emprunt, indiquer séparément sur deux lignes la part du capital restant dû couvert et la part non couverte.

(4) Indiquer la classification de l'indice sous-jacent suivant la typologie de la circulaire du 25 juin 2010 sur les produits financiers (de 1 à 6).

1 : Indice zone euro / 2 : Indices inflation française ou zone euro ou écart entre ces indices / 3 : Ecart indice zone euro / 4 : Indices hors zone euro ou écart d'indices dont l'un est hors zone euro / 5 : écarts d'indices hors zone euro / 6 : autres indices.

(5) Taux hors opération de couverture. Indiquer le montant, l'index ou la formule correspondant au taux minimal du contrat de prêt sur toute la durée du contrat.

(6) Taux hors opération de couverture. Indiquer le montant, l'index ou la formule correspondant au taux maximal du contrat de prêt sur toute la durée du contrat.

(7) Coût de sortie : Indiquer le montant de l'indemnité contractuelle de remboursement définitif de l'emprunt au 01/01/N ou le cas échéant, à la prochaine date d'échéance.

(8) Montant, index ou formule.

(9) Indiquer le niveau de taux après opérations de couverture éventuelles. Pour les emprunts à taux variables, indiquer le niveau du taux à la date de vote du budget.

(10) Indiquer les intérêts à payer au titre de contrat initial et comptabilisés à l'article 66111 et des intérêts éventuels à payer au titre du contrat d'échange et comptabilisés à l'article 668.

(11) Indiquer les intérêts à percevoir au titre du contrat d'échange et comptabilisés au 768.

<b>IV - ANNEXES</b>	<b>IV</b>
<b>ELEMENTS DU BILAN – ETAT DE LA DETTE – TYPOLOGIE DE LA REPARTITION DE L'ENCOURS</b>	<b>A2.4</b>

### A2.4 - TYPOLOGIE DE LA REPARTITION DE L'ENCOURS (1)

	Indices sous-jacents	(1) Indices zone euros	(2) Indices inflation française ou zone euro ou écart entre ces indices	(3) Ecart d'indices zone euro	(4) Indices hors zone euro et écarts d'indices dont l'un est un indice hors zone euro	(5) Ecart d'indices hors zone euro	(6) Autres indices
<b>Structure</b>							
(A) Taux fixe simple. Taux variable simple. Echange de taux fixe contre taux variable ou inversement. Echange de taux structuré contre taux variable ou taux fixe (sens unique). Taux variable simple plafonné (cap) ou encadré (tunnel)	Nombre de produits	43					
	% de l'encours	100,00%					
	Montant en euros	59 061 652 €					
(B) Barrière simple. Pas d'effet de levier	Nombre de produits						
	% de l'encours						
	Montant en euros						
(C) Option d'échange (swaption)	Nombre de produits						
	% de l'encours						
	Montant en euros						
(D) Multiplicateur jusqu'à 3; multiplicateur jusqu'à 5 capé	Nombre de produits						
	% de l'encours						
	Montant en euros						
(E) Multiplicateur jusqu'à 5	Nombre de produits						
	% de l'encours						
	Montant en euros						
(F) Autres types de structures	Nombre de produits						
	% de l'encours						
	Montant en euros						

(1) Cette annexe retrace le stock de dette au 01/01/N après opérations de couverture éventuelles.

<b>IV – ANNEXES</b>	<b>IV</b>
<b>ELEMENTS DU BILAN – ETAT DE LA DETTE – DETAIL DES OPERATIONS DE COUVERTURE</b>	<b>A2.5</b>

### A2.5 - DETAIL DES OPERATIONS DE COUVERTURE (1)

Instruments de couverture (Pour chaque ligne, indiquer le numéro de contrat)	Emprunt couvert			Instrument de couverture									
	Référence de l'emprunt couvert	Capital restant dû au 01/01/2016	Date de fin du contrat	Organisme co-contractant	Type de couverture (3)	Nature de la couverture (change ou taux)	Notionnel de l'instrument de couverture	Date de début du contrat	Date de fin du contrat	Périodicité de règlement des intérêts (4)	Montant des commissions diverses	Primes éventuelles	
												Primes payées pour l'achat d'option	Primes reçues pour la vente d'option
<b>Taux fixe (total)</b>													
<b>Taux variable simple (total)</b>													
<b>Taux complexe (total) (2)</b>													
<b>Total</b>		0,00					0,00				0,00	0,00	0,00

(1) Si un instrument couvre plusieurs emprunts, distinguer une ligne par emprunt couvert.

(2) Il s'agit d'un taux variable qui n'est pas défini comme la simple addition d'un taux usuel de référence et d'une marge exprimée en point de pourcentage.

(3) Indiquer s'il s'agit d'un *swap*, d'une option (*cap*, *floor*, *tunnel*, *swaption*).

(4) Indiquer la périodicité de règlement des intérêts : A : annuelle, M : mensuelle, B : bimestrielle, S : semestrielle, T : trimestrielle, X : autre.

<b>IV – ANNEXES</b>	<b>IV</b>
<b>ELEMENTS DU BILAN – ETAT DE LA DETTE – DETAIL DES OPERATIONS DE COUVERTURE</b>	<b>A2.5</b>

**A2.5 - DETAIL DES OPERATIONS DE COUVERTURE (1) (suite)**

Instruments de couverture (Pour chaque ligne, indiquer le numéro de contrat)	Effet de l'instrument de couverture								
	Référence de l'emprunt couvert	Taux payé		Taux reçu (7)		Charges et produits constatés depuis l'origine du contrat		Catégorie d'emprunt (8)	
		Index (5)	Niveau de taux (6)	Index	Niveau de taux	Charges c/668	Produits c/768	Avant opération de couverture	Après opération de couverture
<b>Taux fixe (total)</b>									
<b>Taux variable simple (total)</b>									
<b>Taux complexe (total) (2)</b>									
<b>Total</b>						0,00	0,00		

(5) Indiquer l'index utilisé ou la formule de taux.

(6) Pour les emprunts à taux variable, indiquer le niveau à la date de vote du budget.

(7) A compléter si l'instrument de couverture est un *swap*.

(8) Catégorie d'emprunt. Exemple A-1 (cf. la classification des emprunts suivant la typologie de la circulaire IOCB1015077C du 25 juin 2010 sur les produits financiers offerts aux collectivités territoriales).

<b>IV – ANNEXES</b>	<b>IV</b>
<b>ELEMENTS DU BILAN – ETAT DE LA DETTE - DETTE POUR FINANCER L'EMPRUNT D'UN AUTRE ORGANISME</b>	<b>A2.6</b>

**A2.6 - DETTE POUR FINANCER L'EMPRUNT D'UN AUTRE ORGANISME**

REPARTITION PAR PRÊTEUR	DETTE EN CAPITAL A L'ORIGINE (2)	DETTE EN CAPITAL AU 01/01 DE L'EXERCICE	ANNUITE A PAYER AU COURS DE L'EXERCICE	DONT	
				INTERETS (3)	CAPITAL
<b>TOTAL</b>					
<u>Auprès des organismes de droit privé</u>					
<u>Auprès des organismes de droit public</u>			NEANT		
<u>Dettes provenant d'émissions obligataires</u> (ex : émissions publiques ou privées)					

(1) Il s'agit des cas où une collectivité ou un établissement public accepte de prendre en charge l'emprunt au profit d'un autre organisme sans qu'il y ait pour autant transfert du contrat.

(2) La dette en capital à l'origine correspond à la part de dette prise en charge par la commune.

(3) Il s'agit des intérêts dus au titre de contrat initial et comptabilisés à l'article 66111 et des intérêts éventuels dus au titre du contrat d'échange et comptabilisés à l'article 668.



<b>IV – ANNEXES</b>	<b>IV</b>
<b>ELEMENTS DU BILAN – ETAT DE LA DETTE - AUTRES DETTES</b>	<b>A2.7</b>

**A2.7 - AUTRES DETTES**

(Issues des engagements juridiques pris autres que ceux destinés à financer la prise en charge d'un emprunt)

<b>LIBELLES</b>	<b>MONTANT INITIAL DE LA DETTE</b>	<b>DEPENSES DE L'EXERCICE</b>	<b>DETTE RESTANTE</b>
[...]	<b>NEANT</b>		



<u>PROCEDURES</u>	<u>CHOIX DU CONSEIL MUNICIPAL</u>	<u>DUREE</u>	<u>DELIBERATION DU</u>
	Plantations Autres équipements et aménagements de terrains Chevaux Plaine d'Ansot Matériels ou véhicules d'occasion	20 ans 30 ans  10 ans Durée amort - nombre année entre année mise en service et acqu. par la Ville	   <b>20/12/07</b> <b>16/12/09</b>
	<b><u>Biens immeubles productifs de revenus</u></b> (à compter du 01/01/96) Construction sur sol d'autrui  Bâtiments commerciaux Bâtiments industriels Bâtiments destinés à l'habitation Bâtiments légers, abris, agencements de bâtiments Aménagements, installations électriques et téléphoniques, canalisations Arènes, cinéma art&essai Théâtre municipal	<b><u>Durée</u></b>  durée du bail à construction 20 ans 20 ans 30 ans 15 ans  20 ans  40 ans 40 ans	<b>19/12/96</b>   <b>15/12/99</b>    <b>26/05/05</b> <b>20/12/07</b>
<b><u>AMORTISSEMENT FACULTATIF</u></b>	OUI <input checked="" type="checkbox"/> NON <input type="checkbox"/>  Si oui : <b><u>Catégories de biens amortis :</u></b> Véhicules, (à compter du 01/01/83) Matériel informatique (à compter du 01/01/92) Logiciels (à compter du 01/01/93)		          <b>29/02/96</b>
<b><u>PROVISIONS FACULTATIVES</u></b> <b><u>Nature :</u></b>	<b><u>Constitution :</u></b> Régime de droit commun "semi-budgétaire"  Règles générales de constitution des provisions pour dépréciation des comptes de tiers	  Dettes antérieures au 01/01 année N : 100% Dettes comprises entre 01/01 et 30/06 année N : 50% Créances de l'année particulièrement compromises : 100%	   <b>16/02/06</b>  <b>19/12/08</b>   <b>16/12/09</b>
<b><u>AUTRES PROCEDURES :</u></b> - Stocks : - Vote du budget : Subventions de fonct. versées	Inventaire intermittent Par nature Délibération spécifique		   <b>19/12/96</b> <b>19/12/96</b> <b>16/02/06</b>

<b>ELEMENTS DU BILAN ETAT DES PROVISIONS ETALEMENT DES PROVISIONS</b>	<b>IV A4 A5</b>
---	-------------------------

**A4 - ETAT DES PROVISIONS**

Nature de la provision	Montant de la provision de l'exercice (1)	Date de constitution de la provision	Montant des provisions constituées au 1/1/N	Montant total des provisions constituées	Montant des reprises	SOLDE
<b>PROVISIONS BUDGETAIRES</b>						
<b>Provisions pour risques et charges (2)</b>						
Provisions pour litiges et contentieux						
Provisions pour pertes de change						
Provisions pour garanties d'emprunt						
Autres provisions pour risques						
Provisions pour grosses réparations						
.....						
<b>Provisions pour dépréciation (2)</b>						
- des immobilisations						
- des stocks						
- des comptes de tiers						
- des comptes financiers						
<b>TOTAL PROVISIONS BUDGETAIRES</b>						
<b>PROVISIONS SEMI-BUDGETAIRES</b>						
<b>Provisions pour risques et charges (2)</b>			<b>2 010 000</b>	<b>2 010 000</b>	<b>0</b>	<b>2 010 000</b>
Provisions pour litiges et contentieux						
Provisions pour pertes de change						
Provisions pour garanties d'emprunt						
Autres provisions pour risques (c/6875)		10/12/2015	900 000	900 000		900 000
Provisions pour grosses réparations (c/6875)		10/12/2015	1 110 000	1 110 000		1 110 000
<b>Provisions pour dépréciation (2)</b>	<b>260 000</b>		<b>441 000</b>	<b>701 000</b>	<b>260 000</b>	<b>441 000</b>
- des immobilisations						
- des stocks (c/6817)		10/12/2015	16 000	16 000		16 000
- des comptes de tiers (c/6817)	260 000	10/12/2015	425 000	685 000	260 000	425 000
- des comptes financiers						
<b>TOTAL PROVISIONS SEMI-BUDGETAIRES</b>	<b>260 000</b>		<b>2 451 000</b>	<b>2 711 000</b>	<b>260 000</b>	<b>2 451 000</b>
<b>TOTAL GENERAL</b>	<b>260 000</b>		<b>2 451 000</b>	<b>2 711 000</b>	<b>260 000</b>	<b>2 451 000</b>

(1) Provisions nouvelles ou abondement d'une provision déjà constituée.

(2) Indiquer l'objet de la provision (exemples : provisions pour litiges et contentieux au titre du procès ...; provisions pour dépréciation des immobilisations de l'équipement ...)

**A5 - ETALEMENT DES PROVISIONS (1)**

Nature de la provision	Objet	Montant total de la provision à constituer	Durée	Montant des provisions constituées au 1/1/N	Provision constituée au titre de l'exercice	Montant restant à provisionner

(1) Il s'agit des provisions figurant dans le tableau précédent "Etat des provisions" qui font l'objet d'un étalement.

<b>IV - ANNEXES</b>	<b>IV</b>
<b>ELEMENTS DU BILAN</b>	
<b>EQUILIBRE DES OPERATIONS FINANCIERES - DEPENSES</b>	<b>A6.1</b>

## A6.1 - DETAIL DES DEPENSES

Art. (1)	Libellé (1)	Pour mémoire		Crédits votés (4)
		Budget précédent (2)	Restes à réaliser (3)	
<b>DEPENSES TOTALES (I) = A+B+C+D</b>		<b>7 616 000,00</b>		<b>7 133 000,00</b>
<b>HORS CHARGES TRANSFEREES (II) = A+B+C</b>		<b>6 895 000,00</b>		<b>6 610 000,00</b>
<b>16</b>	<b>Emprunts et dettes assimilées hors 16449 et 166 (A)</b>	<b>6 109 000,00</b>		<b>5 705 000,00</b>
163	Emprunts obligataires			
1641	Emprunts en euros	5 150 000,00		5 250 000,00
1643	Emprunts en devises			
16441	Opérations afférentes à l'emprunt	949 000,00		445 000,00
165	Dépôts et cautionnements reçus	9 000,00		5 000,00
16811	Emprunts organismes d'assurances	1 000,00		5 000,00
<b>Autres dépenses financières (sous-total) (B)</b>		<b>786 000,00</b>		<b>905 000,00</b>
<b>10</b>	<b>Reversement de dotations et fonds divers</b>			
<b>13</b>	<b>Remboursement de subventions</b>	<b>1 000,00</b>		<b>5 000,00</b>
1321	Etat et établissements nationaux			5 000,00
1322	Région	1 000,00		
<b>26</b>	<b>Participations et créances rattachées</b>			
261	Titres de participation			
266	Autres formes de participation			
<b>27</b>	<b>Autres immobilisations financières</b>	<b>585 000,00</b>		<b>900 000,00</b>
271	Acquisition de titres immobilisés (droits de propriété)			
272	Acquisition de titres immobilisés (droits de créances)			
274	Prêts accordés			
275	Dépôts et cautionnements versés			
27638	Autres établissements publics	585 000,00		900 000,00
<b>020</b>	<b>Dépenses imprévues</b>	<b>200 000,00</b>		

<b>Transferts entre sections = C + D</b>		<b>721 000,00</b>		<b>523 000,00</b>
	<b>Reprises sur autofinancement antérieur (C)</b>			
15	Sur provisions pour risques et charges			
10	Sur apports, dotations et réserves			
139	Subv. d'invest. reprises au c/résultat			
.9	Sur provisions pour dépréciation d.....			
<b>Charges transférées (D) = E + F + G</b>		<b>721 000,0</b>		<b>523 000,00</b>
<b>Travaux en régie (E)</b>		<b>500 000,00</b>		<b>500 000,00</b>
2128	Autres agencements et aménagements de terrains	50 000,00		
21311	Hôtel de ville	41 000,00		40 000,00
21312	Bâtiments scolaires			20 000,00
21318	Autres bâtiments publics	33 000,00		40 000,00
2132	Immeubles de rapport			5 000,00
2151	Réseaux de voirie	290 000,00		290 000,00
2152	Installations de voirie	20 000,00		105 000,00
21534	Réseaux d'électrification	20 000,00		
2158	Autres installations, matériel et outillage techniques	46 000,00		
<b>Charge à répartir sur plusieurs exercices (F)</b>		<b>221 000,00</b>		<b>23 000,00</b>
4818	Charges à étaler	221 000,00		23 000,00
<b>Stocks et en-cours (G)</b>				

Dépenses	Op. de l'exercice	Solde d'exécution (3)	CUMUL
	I	D001	IV
	7 133 000,00		7 133 000,00

(1) Détailler les chapitres budgétaires par article conformément au plan de comptes appliqué par la commune ou l'établissement.

(2) Cf p.4 - Modalités de vote III

(3) A n'inscrire que si le CA a été voté. Il n'y a pas de restes à réaliser sur les dépenses imprévues et opérations d'ordre.

(4) Crédits de l'exercice votés lors de la séance.

<b>IV - ANNEXES</b>	<b>IV</b>
<b>ELEMENTS DU BILAN</b>	
<b>EQUILIBRE DES OPERATIONS FINANCIERES - RECETTES</b>	<b>A6.2</b>

## A6.2 - DETAIL DES RECETTES

Art. (1)	Libellé (1)	Pour mémoire		Crédits votés (4)
		Budget précédent (2)	Restes à réaliser (3)	
<b>RECETTES (RESSOURCES PROPRES) = a+b+c+d</b>		<b>15 459 000,00</b>		<b>12 405 000,00</b>
<b>Ressources propres externes (a)</b>		<b>4 200 000,00</b>		<b>3 900 000,00</b>
10222	FCTVA	2 700 000,00		1 900 000,00
10223	TLE			
10226	Taxe d'aménagement	1 500 000,00		2 000 000,00
<b>Autres recettes financières (b)</b>		<b>5 110 000,00</b>		<b>2 405 000,00</b>
138	Autres subv. d'invest. non transférables			
165	Dépôts et cautionnements reçus	10 000,00		5 000,00
261	Titres de participation			
274	Remboursement de prêts			
024	Produits des cessions	5 100 000,00		2 400 000,00
<b>Transferts entre sections (c)</b>		<b>2 494 000,00</b>		<b>2 400 000,00</b>
2802	Frais liés à la réalisation documents d'urbanisme	40 000,00		50 000,00
28031	Frais d'études	18 000,00		24 000,00
2804112	Subv. équip. Etat - bâtiments et installations	5 000,00		5 000,00
2804172	Subv. équip. Autres établ. - bâtiments et installations	20 000,00		4 000,00
2804182	Subv. équip. Autres org. publics - bâtiments et installat°	39 000,00		14 000,00
2804183	Subv. équip. Autres org. publics - Projet d'infra. d'intérêt nat.	1 000,00		1 000,00
280421	Subv. équipement - biens mobiliers, matériels			1 000,00
280422	Subv. équipement - bâtiments, installations	169 000,00		124 000,00
2804411	Subv. équip. en nature org. publics - biens mob., mat.	1 000,00		1 000,00
2804412	Subv. équip. en nature org. publics - bât., installations	45 000,00		45 000,00
2804422	Subv. équip. en nature pers. privées- bât., installations	22 000,00		22 000,00
28051	Concessions et droits similaires	163 000,00		168 000,00
28121	Plantations d'arbres et d'arbustes	20 000,00		22 000,00
28132	Immeubles de rapport	506 000,00		512 000,00
28135	Installations générales, agencements	8 000,00		8 400,00
281568	Autre matériel & outillage d'incendie	11 000,00		8 600,00
281578	Autre matériel & outillage de voirie	212 000,00		208 000,00
28158	Autres installations, matériel et outillage techniques	257 000,00		242 000,00
28181	Instal. générales, agenc. et aménagements divers	3 000,00		11 000,00
28182	Matériel de transport	269 000,00		256 000,00
28183	Matériel de bureau et informatique	164 000,00		186 000,00
28184	Mobilier	184 000,00		183 000,00
28185	Cheptel	2 000,00		2 000,00
28188	Autres immobilisations corporelles	291 000,00		258 000,00
4818	Charges à étaler	44 000,00		44 000,00
<b>021</b>	<b>Virement de la section de fonctionnement (d)</b>	<b>3 655 000,00</b>		<b>3 700 000,00</b>

	Op. de l'exercice	Solde d'exécution (3)	Affectation c/1068 (3)	CUMUL
<b>Recettes</b>	III	R001	R1068	V
	<b>12 405 000,00</b>			<b>12 405 000,00</b>

	Déficit (I)-(III)	Excédent (III)-(I)
<b>Solde des opérations financières</b>		<b>5 272 000,00</b>

	Montant	
<b>Dépenses financières (IV)</b>	IV	<b>7 133 000,00</b>
<b>Recettes financières (V)</b>	V	<b>12 405 000,00</b>
<b>Solde (recettes - dépenses)</b>	VI = V - IV (6)	<b>5 272 000,00</b>
<b>Solde net hors créances sur autres collectivités publiques (c/2763) et charges transférées (D) (7)</b>	VI - c/2763 - D (6)	<b>4 749 000,00</b>

(1) Détailler les chapitres budgétaires par article conformément au plan de comptes appliqué par la commune ou l'établissement.

(2) Cf p. 4 - Modalités de vote III

(3) A n'inscrire que si le CA a été voté. Il n'y a pas de restes à réaliser sur les opérations d'ordre.

(4) Crédits de l'exercice votés lors de la séance.

(5) Si la commune ou l'établissement applique le régime des provisions budgétaires.

(6) Indiquer le signe algébrique.

<b>IV - ANNEXES</b>	<b>IV</b>
<b>ELEMENTS DU BILAN</b>	
<b>ETAT DES CHARGES TRANSFEREES</b>	<b>A8</b>
<b>DETAIL DES OPERATIONS POUR COMPTE DE TIERS</b>	<b>A9</b>

## A8 - ETAT DES CHARGES TRANSFEREES

Exercice	Nature de la dépense transférée	Durée de l'étalement	Date de la délibération	Montant de la dépense transférée au compte 481 (I)	Montant amorti au titre des exercices précédents (II)	Montant de la dotation aux amortissements de l'exercice (c/6812) (III)	Solde (1)
<b>TOTAL</b>							
<b>NEANT</b>							

(1) Correspond au montant de la charge restant à amortir = I-(II+III)

**A9 - CHAPITRE D'OPERATIONS POUR COMPTE DE TIERS (Détail) (1)**  
**Date de la délibération : 7 avril 2016**

<b>Intitulé de l'opération n° 458.19: Création d'une piste cyclable entre le giratoire des Salines et la zone d'Ametzondo</b>							
<b>DEPENSES 4581</b>				<b>RECETTES 4582</b>			
<b>DEPENSES</b>	Pour mémoire réalisations cumulées de l'opération avant l'étape budgétaire (2)	Restes à réaliser N-1 (3)	Exercice 2016	<b>RECETTES</b>	Pour mémoire réalisations cumulées de l'opération avant l'étape budgétaire (2)	Restes à réaliser N-1 (3)	Exercice 2016
			228 000,00	- Financement par le mandant et par d'autres tiers			
				Financement par le mandataire: Département des P.A.			228 000,00
				Financ. par emprunt à la charge du tiers (contrepartie D 2763)			

(1) Ouvrir un cadre par opération.

(2) Ensemble des réalisations connues à la date de vote (hors restes à réaliser).

(3) Inscrive en cas de reprise des résultats de l'exercice précédent (après vote du compte administratif ou si reprise anticipée des résultats).

<b>IV - ANNEXES</b>	<b>IV</b>
<b>ENGAGEMENTS HORS BILAN – ENGAGEMENTS DONNES ET RECUS EMPRUNTS GARANTIS PAR LA COMMUNE OU L'ETABLISSEMENT</b>	<b>B1.1</b>

**B1.1 – ETAT DES EMPRUNTS GARANTIS PAR LA COMMUNE OU L'ETABLISSEMENT (art. L. 2313-1 6°, L. 5211-36 et L. 5711-1 du CGCT)**

Désignation du bénéficiaire	Année de mobilisation et profil d'amortissement de l'emprunt (1)		Objet de l'emprunt garanti	Organisme prêteur ou chef de file	Montant initial	Capital restant dû au 01/01/2016	Durée résiduelle	Périodicité des remboursements (2)	Taux initial			Taux à la date de vote du budget (6)			Catégorie d'emprunt (7)	Indices ou devises pouvant modifier l'emprunt	Annuité garantie au cours de l'exercice	
	Année	Profil							Taux (3)	Index (4)	Taux actuariel (5)	Taux (3)	Index (4)	Niveau de taux			En intérêts (8)	En capital
<b>Total des emprunts contractés par des collectivités ou des EP (hors logements sociaux)</b>					3 679 575,20 €	1 954 566,31 €											73 848,16 €	175 164,58 €
CENTRE HOSPIT DE LA COTE BASQUE	2000	P	90512-Maison de retraite l'Arrayade-928365	CAISSE DES DEPOTS ET CONSIGNATIONS	2 228 675,20 €	1 111 186,41 €	10	A	F	Taux fixe à 0,88 %	0,88%	F	Taux fixe à 0,88 %	0,88%	A-1		37 662,54 €	97 371,38 €
HABITAT SUD ATLANTIC-OPH	2004	P	99003/AMENAGTS LOC ASSOCIATIFS-99003	SFIL CAFFIL	440 900,00 €	133 911,37 €	4	A	F	Taux fixe à 2,81 %	2,81%	F	Taux fixe à 2,81 %	2,81%	A-1		3 762,91 €	32 099,33 €
CENTRE COMMUNAL ACTION	2007	P	99020-SIEGE SOCIAL-PLACE DES GASCONS	CREDIT AGRICOLE PYRENEES GASCOGNE	1 010 000,00 €	709 468,53 €	12	A	F	Taux fixe à 4,57 %	4,57%	F	Taux fixe à 4,57 %	4,57%	A-1		32 422,71 €	45 693,87 €
<b>Total des emprunts autres que ceux contractés par des collectivités ou des EP (hors logements sociaux)</b>					3 084 100,81 €	2 430 030,84 €											72 163,70 €	121 576,89 €
P.A.C.T PAYS BASQUE	2014	P		CAISSE DES DEPOTS ET CONSIGNATIONS	69 089,00 €	67 038,56 €	27	A	V	Livret A + (-0,2)	1,05%	V	Livret A + (-0,2)	0,55%	A-1		536,31 €	2 145,61 €
SEM GOLF DU MAKILA BAYONNE	2005	P	99008-REF1 / 99002-BATIMENT USAGE PROFESSIONNEL	CREDIT AGRICOLE PYRENEES GASCOGNE	833 011,81 €	456 563,33 €	9	A	V	(Euribor 03 M + 0,519) + Cap 3.481 sur Euribor 03 M	2,68%	V	(Euribor 03 M + 0,519) + Cap 3.481 sur Euribor 03 M	0,52%	A-1		2 346,74 €	44 610,23 €
SEM GOLF DU MAKILA BAYONNE	2014	P	Achat divers matériels /parcours Golf	CREDIT AGRICOLE	100 000,00 €	85 472,40 €	6	M	F	Taux fixe à 2,11 %	2,13%	F	Taux fixe à 2,11 %	2,13%	A-1		1 671,41 €	13 707,80 €
L'ASSOCIATION ARCHE DE NOE	2010	P	99021-CREATION CRECHE	CAISSE D'EPARGNE	207 000,00 €	185 949,40 €	21	M	F	Taux fixe à 3,95 %	4,02%	F	Taux fixe à 3,95 %	4,02%	A-1		7 240,71 €	5 802,28 €
L'ASSOCIATION SCOLAIRE ET GESTIONNAIRE	2010	P	99022-CONSTRUCTION ECOLE MATERNELLE	CAISSE D'EPARGNE	1 875 000,00 €	1 635 007,16 €	20	M	F	Taux fixe à 3,75 %	3,82%	F	Taux fixe à 3,75 %	3,82%	A-1		60 368,54 €	55 310,98 €
<b>Total des emprunts contractés pour des opérations de logement social</b>					27 093 224,11 €	13 467 060,50 €											430 929,05 €	1 300 430,99 €
HABITAT SUD ATLANTIC-OPH	1999	P	20234 - HOGOIA - 90000	CAISSE DES DEPOTS ET CONSIGNATIONS	15 576,95 €	6 113,10 €	6	A	V	Livret A + 1,3	3,80%	V	Livret A + 1,3	2,05%	A-1		251,67 €	891,97 €
HABITAT SUD ATLANTIC-OPH	1999	P	20233 - QUAI BERGERET-90047	CAISSE DES DEPOTS ET CONSIGNATIONS	351 789,80 €	138 058,31 €	6	A	V	Livret A + 1,3	3,80%	V	Livret A + 1,3	2,05%	A-1		5 683,55 €	20 144,32 €
HABITAT SUD ATLANTIC-OPH	1989	P	20011 - CITADELLE - 90083	CAISSE DES DEPOTS ET CONSIGNATIONS	116 874,41 €	19 870,40 €	3	A	F	Taux fixe à 2 %	2,00%	F	Taux fixe à 2 %	2,00%	A-1		397,41 €	4 821,02 €
HABITAT SUD ATLANTIC-OPH	1989	P	20041 - LOGEMENTS LAHUBIAGUE- 90108	CAISSE DES DEPOTS ET CONSIGNATIONS	11 496,23 €	1 517,71 €	2	A	F	Taux fixe à 2 %	2,00%	F	Taux fixe à 2 %	2,00%	A-1		30,35 €	495,93 €
HABITAT SUD ATLANTIC-OPH	1979	P	90149-LOGTS STE CLAIRE 20210	CAISSE DES DEPOTS ET CONSIGNATIONS	26 877,19 €	3 707,41 €	2	A	F	Taux fixe à 3,6 %	3,60%	F	Taux fixe à 3,6 %	3,60%	A-1		133,47 €	1 192,34 €
HABITAT SUD ATLANTIC-OPH	1999	P	30057 - HLM GD BASQUE-90207	CAISSE DES DEPOTS ET CONSIGNATIONS	29 453,07 €	4 775,10 €	1	A	V	Livret A + 1,3	3,80%	V	Livret A + 1,3	2,30%	A-1		199,45 €	2 325,91 €
HABITAT SUD ATLANTIC-OPH	1999	P	20230 - 12-14, RUE DES PREBENDES-90250	CAISSE DES DEPOTS ET CONSIGNATIONS	2 043,43 €	702,54 €	4	A	V	Livret A + 1,3	3,80%	V	Livret A + 1,3	2,30%	A-1		33,95 €	126,38 €
HABITAT SUD ATLANTIC-OPH	1979	P	20202 - FOYER HTS STE CROIX-90251	CAISSE DES DEPOTS ET CONSIGNATIONS	78 145,28 €	7 174,98 €	2	A	F	Taux fixe à 3,35 %	3,35%	F	Taux fixe à 3,35 %	3,35%	A-1		240,36 €	3 528,34 €



## B1.1 – ETAT DES EMPRUNTS GARANTIS PAR LA COMMUNE OU L'ETABLISSEMENT (art. L. 2313-1 6°, L. 5211-36 et L. 5711-1 du CGCT)

Désignation du bénéficiaire	Année de mobilisation et profil d'amortissement de l'emprunt (1)		Objet de l'emprunt garanti	Organisme prêteur ou chef de file	Montant initial	Capital restant dû au 01/01/2016	Durée résiduelle	Périodicité des remboursements (2)	Taux initial			Taux à la date de vote du budget (6)			Catégorie d'emprunt (7)	Indices ou devises pouvant modifier l'emprunt	Annuité garantie au cours de l'exercice	
	Année	Profil							Taux (3)	Index (4)	Taux actuariel (5)	Taux (3)	Index (4)	Niveau de taux			En intérêts (8)	En capital
HABITAT SUD ATLANTIC-OPH	1977	P	90261-LOGTS SAINSONTAN-20201	CAISSE DES DEPOTS ET CONSIGNATIONS	88 267,98 €	7 936,97 €	1	A	F	Taux fixe à 3.35 %	3,35%	F	Taux fixe à 3.35 %	3,35%	A-1		265,89 €	3 903,07 €
HABITAT SUD ATLANTIC-OPH	1977	P	90269-LOGTS SAINSONTAN-20200	CAISSE DES DEPOTS ET CONSIGNATIONS	361 151,72 €	32 474,12 €	1	A	F	Taux fixe à 3.35 %	3,35%	F	Taux fixe à 3.35 %	3,35%	A-1		1 087,88 €	15 969,59 €
HABITAT SUD ATLANTIC-OPH	1976	P	90280-LOGTS SAINSONTAN-20198	CAISSE DES DEPOTS ET CONSIGNATIONS	589 977,70 €	28 091,48 €	1	A	F	Taux fixe à 3.6 %	3,60%	F	Taux fixe à 3.6 %	3,60%	A-1		1 011,25 €	28 091,48 €
HABITAT SUD ATLANTIC-OPH	1976	P	90287-STE CLAIRE-20199	CAISSE DES DEPOTS ET CONSIGNATIONS	260 916,49 €	12 344,53 €	1	A	F	Taux fixe à 3.6 %	3,60%	F	Taux fixe à 3.6 %	3,60%	A-1		444,36 €	12 344,53 €
HABITAT SUD ATLANTIC-OPH	1986	P	90293-RES. J JAURES-20130	CAISSE DES DEPOTS ET CONSIGNATIONS	1 067 143,12 €	418 541,64 €	8	A	V	Livret A + 0.52	4,94%	V	Livret A + 0.52	1,27%	A-1		17 673,25 €	43 362,40 €
HABITAT SUD ATLANTIC-OPH	1986	P	90298-LOGTS J JAURES-20131	CAISSE DES DEPOTS ET CONSIGNATIONS	1 786 275,62 €	700 590,88 €	8	A	V	Livret A + 0.52	4,94%	V	Livret A + 0.52	1,52%	A-1		29 582,99 €	72 583,70 €
HABITAT SUD ATLANTIC-OPH	1995	P	30158 - L'ETAPE (ATHERBEA)-90306	CAISSE DES DEPOTS ET CONSIGNATIONS	16 217,80 €	3 574,03 €	5	A	F	Taux fixe à 1 %	1,00%	F	Taux fixe à 1 %	1,00%	A-1		35,74 €	700,66 €
HABITAT SUD ATLANTIC-OPH	1987	P	90316-2 RUE LAGREOU-20132	CAISSE DES DEPOTS ET CONSIGNATIONS	39 484,30 €	17 103,61 €	9	A	V	Livret A + 0.52	4,94%	V	Livret A + 0.52	1,52%	A-1		693,02 €	1 532,07 €
HABITAT SUD ATLANTIC-OPH	1987	P	90319-8-10 RUE DOUER	CAISSE DES DEPOTS ET CONSIGNATIONS	72 870,63 €	31 565,72 €	9	A	V	Livret A + 0.52	4,94%	V	Livret A + 0.52	1,52%	A-1		1 279,04 €	2 827,52 €
HABITAT SUD ATLANTIC-OPH	1999	P	30159 - foyer atherbea - cité 49- 90323	CAISSE DES DEPOTS ET CONSIGNATIONS	3 148,42 €	835,77 €	4	A	V	Livret A + 1.3	3,80%	V	Livret A + 1.3	2,30%	A-1		19,22 €	201,87 €
HABITAT SUD ATLANTIC-OPH	1989	P	90332-8 RUE DU TENE-20305	CAISSE DES DEPOTS ET CONSIGNATIONS	864 843,27 €	442 666,98 €	11	A	V	Livret A + 1.3	5,80%	V	Livret A + 1.3	2,05%	A-1		23 115,50 €	30 673,75 €
HABITAT SUD ATLANTIC-OPH	1989	P	90333-11 RUE DES PREBENDES-20304	CAISSE DES DEPOTS ET CONSIGNATIONS	468 628,28 €	239 865,75 €	11	A	V	Livret A + 1.3	5,80%	V	Livret A + 1.3	2,05%	A-1		12 525,48 €	16 621,03 €
HABITAT SUD ATLANTIC-OPH	1989	P	90365-5-7 RUE STE URSULE-20293	CAISSE DES DEPOTS ET CONSIGNATIONS	610 863,21 €	311 657,90 €	10	A	V	Livret A + 1.3	5,80%	V	Livret A + 1.3	2,30%	A-1		16 914,01 €	21 595,73 €
HABITAT SUD ATLANTIC-OPH	1994	P	90394-CITE LAHUBIAGUE 1ERE TR-30126	CAISSE DES DEPOTS ET CONSIGNATIONS	918 889,90 €	530 084,37 €	14	A	V	Livret A + 1.3	5,80%	V	Livret A + 1.3	2,30%	A-1		10 866,73 €	37 755,22 €
HABITAT SUD ATLANTIC-OPH	1995	P	90396-LOGTS L ETAPE - 467610	CAISSE DES DEPOTS ET CONSIGNATIONS	4 206,79 €	927,03 €	5	A	F	Taux fixe à 1 %	1,00%	F	Taux fixe à 1 %	1,00%	A-1		9,27 €	181,75 €
HABITAT SUD ATLANTIC-OPH	1995	P	90407-LOGTS L ETAPE - 467608	CAISSE DES DEPOTS ET CONSIGNATIONS	105 644,13 €	10 587,88 €	1	A	F	Taux fixe à 1 %	1,00%	F	Taux fixe à 1 %	1,00%	A-1		105,88 €	5 267,57 €
HABITAT SUD ATLANTIC-OPH	1995	P	90419-ULYSSE DARRACQ CITE 6-20368	CAISSE DES DEPOTS ET CONSIGNATIONS	76 224,51 €	41 648,62 €	15	A	V	Livret A + 0.8	4,80%	V	Livret A + 0.8	1,80%	A-1		749,68 €	2 864,60 €
HABITAT SUD ATLANTIC-OPH	1996	P	90429-9 RUE DES BASQUES-20376	CAISSE DES DEPOTS ET CONSIGNATIONS	99 244,31 €	56 864,24 €	15	A	V	Livret A + 0.8	4,80%	V	Livret A + 0.8	1,80%	A-1		1 023,56 €	3 680,69 €
HABITAT SUD ATLANTIC-OPH	1996	P	90440-ACQ 4 LOGTS PONTRIQUE -20386	CAISSE DES DEPOTS ET CONSIGNATIONS	120 739,62 €	65 405,67 €	12	A	V	Livret A + 0.8	4,30%	V	Livret A + 0.8	1,80%	A-1		1 177,30 €	4 989,50 €
HABITAT SUD ATLANTIC-OPH	1996	P	90441-ACQ 4 LOGTS PONTRIQUE -20385	CAISSE DES DEPOTS ET CONSIGNATIONS	107 781,46 €	59 948,23 €	12	A	V	Livret A + 1.3	4,80%	V	Livret A + 1.3	2,30%	A-1		1 378,81 €	4 453,08 €
HABITAT SUD ATLANTIC-OPH	1996	P	90443-SAUTE RUISSEAU 10 LOGTS-20383	CAISSE DES DEPOTS ET CONSIGNATIONS	470 610,12 €	254 933,52 €	12	A	V	Livret A + 0.8	4,30%	V	Livret A + 0.8	1,80%	A-1		4 588,80 €	19 447,69 €
HABITAT SUD ATLANTIC-OPH	1997	P	90444-SAUTE RUISSEAU 50 LOGTS-20382	CAISSE DES DEPOTS ET CONSIGNATIONS	2 540 138,50 €	1 481 142,06 €	13	A	V	Livret A + 1.3	4,80%	V	Livret A + 1.3	2,30%	A-1		34 066,27 €	102 015,88 €
HABITAT SUD ATLANTIC-OPH	1996	P	90483-FOYER ATHERBEA-30170	CAISSE DES DEPOTS ET CONSIGNATIONS	1 019 121,68 €	481 918,37 €	13	A	V	Livret A + 0.8	4,30%	V	Livret A + 0.8	1,55%	A-1		7 469,73 €	40 397,78 €
HABITAT SUD ATLANTIC-OPH	1997	P	90485-HAMEAU DES FONTAINES-30186	CAISSE DES DEPOTS ET CONSIGNATIONS	102 598,19 €	58 383,60 €	13	A	V	Livret A + 0.8	4,30%	V	Livret A + 0.8	1,80%	A-1		1 050,90 €	4 137,44 €
HABITAT SUD ATLANTIC-OPH	1997	P	90489-HAMEAU DES FONTAINES-30189	CAISSE DES DEPOTS ET CONSIGNATIONS	282 640,48 €	135 692,10 €	7	A	F	Taux fixe à 5.5 %	5,50%	F	Taux fixe à 5.5 %	5,50%	A-1		7 463,07 €	15 756,45 €

**B1.1 – ETAT DES EMPRUNTS GARANTIS PAR LA COMMUNE OU L'ETABLISSEMENT (art. L. 2313-1 6°, L. 5211-36 et L. 5711-1 du CGCT)**

Désignation du bénéficiaire	Année de mobilisation et profil d'amortissement de l'emprunt (1)		Objet de l'emprunt garanti	Organisme prêteur ou chef de file	Montant initial	Capital restant dû au 01/01/2016	Durée résiduelle	Périodicité des remboursements (2)	Taux initial			Taux à la date de vote du budget (6)			Catégorie d'emprunt (7)	Indices ou devises pouvant modifier l'emprunt	Annuité garantie au cours de l'exercice	
	Année	Profil							Taux (3)	Index (4)	Taux actuariel (5)	Taux (3)	Index (4)	Niveau de taux			En intérêts (8)	En capital
HABITAT SUD ATLANTIC-OPH	1997	P	90492-JEAN D AMOU-20414	CAISSE DES DEPOTS ET CONSIGNATIONS	234 573,30 €	133 811,05 €	14	A	V	Livret A + 0.8	4,30%	V	Livret A + 0.8	1,80%	A-1		2 408,60 €	9 482,70 €
HABITAT SUD ATLANTIC-OPH	1998	P	90496-STE CATHERINE-20418	CAISSE DES DEPOTS ET CONSIGNATIONS	38 569,60 €	22 748,51 €	14	A	V	Livret A + 0.8	4,30%	V	Livret A + 0.8	1,80%	A-1		409,47 €	1 505,53 €
HABITAT SUD ATLANTIC-OPH	1998	P	20420 - HARAMBILLET-90499	CAISSE DES DEPOTS ET CONSIGNATIONS	323 801,71 €	66 664,77 €	3	A	V	Livret A + 1.3	4,30%	V	Livret A + 1.3	2,05%	A-1		1 366,63 €	22 043,37 €
HABITAT SUD ATLANTIC-OPH	1999	P	90503-IMMEUBLE CERES-30202	CAISSE DES DEPOTS ET CONSIGNATIONS	173 791,88 €	107 280,38 €	15	A	V	Livret A + 0.8	3,80%	V	Livret A + 0.8	1,80%	A-1		1 931,05 €	6 670,50 €
HABITAT SUD ATLANTIC-OPH	2000	P	90508-RUE DANIEL ARGOTE-20428	CAISSE DES DEPOTS ET CONSIGNATIONS	93 756,14 €	61 584,52 €	16	A	V	Livret A + 0.8	3,05%	V	Livret A + 0.8	1,80%	A-1		1 108,52 €	3 530,87 €
HABITAT SUD ATLANTIC-OPH	2001	P	90509-RUE DANIEL ARGOTE-20429	CAISSE DES DEPOTS ET CONSIGNATIONS	587 265,62 €	413 020,66 €	17	A	V	Livret A + 1.3	4,30%	V	Livret A + 1.3	2,30%	A-1		9 499,48 €	21 564,80 €
HABITAT SUD ATLANTIC-OPH	2002	P	90514-12 BD J D AMOU	CAISSE DES DEPOTS ET CONSIGNATIONS	101 378,60 €	89 091,79 €	37	A	V	Livret A + 1.2	4,20%	V	Livret A + 1.2	1,95%	A-1		1 737,29 €	1 665,22 €
HABITAT SUD ATLANTIC-OPH	2003	P	90515-BD J D AMOU	CAISSE DES DEPOTS ET CONSIGNATIONS	557 862,79 €	415 305,47 €	20	A	V	Livret A + 1.2	3,45%	V	Livret A + 1.2	1,95%	A-1		8 098,46 €	17 177,88 €
HABITAT SUD ATLANTIC-OPH	2005	P	99004-RENEG.2005 PARTIE EMP. CDC	CREDIT AGRICOLE PYRENEES GASCOGNE	3 900 918,55 €	1 512 215,46 €	5	A	F	Taux fixe à 3.24 %	3,24%	F	Taux fixe à 3.24 %	3,24%	A-1		48 995,78 €	283 469,45 €
HABITAT SUD ATLANTIC-OPH	2005	P	99005-RENEG.2005 PARTIE EMP. CDC	SFIL CAFFIL	2 129 307,98 €	1 492 975,58 €	15	A	F	Taux fixe à 3.59 %	3,59%	F	Taux fixe à 3.59 %	3,59%	A-1		53 597,82 €	76 860,97 €
HABITAT SUD ATLANTIC-OPH	2005	P	99006-RENEG.2005 PARTIE EMP. CDC	CAISSE D'EPARGNE	3 113 719,00 €	1 207 575,45 €	5	A	F	Taux fixe à 3.25 %	3,25%	F	Taux fixe à 3.25 %	3,25%	A-1		39 246,20 €	226 318,47 €
HABITAT SUD ATLANTIC-OPH	2005	P	99007-RENEG.2005/PART EMP. CDC	SFIL CAFFIL	2 111 445,01 €	1 480 450,83 €	15	A	F	Taux fixe à 3.59 %	3,59%	F	Taux fixe à 3.59 %	3,59%	A-1		53 148,18 €	76 216,18 €
P.A.C.T PAYS BASQUE	2007	P	99015-1089189-33 BD J JAURES	CAISSE DES DEPOTS ET CONSIGNATIONS	420 000,00 €	317 328,92 €	16	A	V	Livret A + 0.8	3,55%	V	Livret A + 0.8	1,80%	A-1		5 711,92 €	16 122,08 €
P.A.C.T PAYS BASQUE	2011	P	99023-B. A. R. ECOLE CITADELLE	CREDIT MUTUEL	260 000,00 €	244 056,56 €	26	M	F	Taux fixe à 4.5 %	4,59%	F	Taux fixe à 4.5 %	4,59%	A-1		10 881,71 €	4 926,81 €
P.A.C.T PAYS BASQUE	2012	P	99024-B.A.R. ECOLE J. CAVAILLES	CREDIT COOPERATIF	261 000,00 €	249 362,98 €	27	M	F	Taux fixe à 4.2 %	4,28%	F	Taux fixe à 4.2 %	4,28%	A-1		10 376,21 €	5 079,80 €
SA COOP COL	1999	P	90506-873357-AV DE L ADOUR	CAISSE DES DEPOTS ET CONSIGNATIONS	75 949,34 €	46 882,95 €	15	A	V	Livret A + 0.8	3,80%	V	Livret A + 0.8	1,80%	A-1		843,89 €	2 915,10 €
<b>TOTAL GENERAL</b>					<b>33 856 900,12 €</b>	<b>17 851 657,64 €</b>											<b>576 940,90 €</b>	<b>1 597 172,46 €</b>

(1) Indiquer C pour amortissement constant, P pour amortissement progressif, F pour in fine, X pour autres (à préciser).

(2) Indiquer la périodicité des remboursements A : annuelle ; M : mensuelle ; B : bimestrielle ; S : semestrielle ; T : trimestrielle ; X : autre.

(3) Type de taux d'intérêt : F : fixe ; V : variable simple ; C : complexe (c'est-à-dire un taux variable qui n'est pas seulement défini comme la simple addition d'un taux usuel de référence et d'une marge exprimée en point de pourcentage).

(4) Indiquer le type d'index (ex. EURIBOR 3 mois ...).

(5) Taux annuel, tous frais compris.

(6) Taux hors opérations de couverture éventuelles. Pour les emprunts à taux variable, indiquer le niveau à la date de vote du budget.

(7) Catégorie d'emprunt hors opération de couverture. Exemple A-1 (cf. la classification des emprunts suivant la typologie de la circulaire IOCB1015077C du 25 juin 2010 sur les produits financiers offerts aux collectivités territoriales).

(8) Il s'agit des intérêts dus au titre du contrat initial et comptabilisés à l'article 66111 « Intérêts réglés à l'échéance » (intérêts décaissés).

<b>IV - ANNEXES</b>	<b>IV</b>
<b>ENGAGEMENTS HORS BILAN</b> <b>CALCUL DU RATIO D'ENDETTEMENT</b>	<b>B1.2</b>

**B1.2 - CALCUL DU RATIO D'ENDETTEMENT**

Calcul du ratio de l'article L. 2252-2 du CGCT	Valeur en euros	
Total des annuités déjà garanties à échoir dans l'exercice (1)	A	2 174 113,36
+ Total des première annuités entières des nouvelles garanties de l'exercice (1)	B	
+ Annuité nette de la dette de l'exercice (2)	C	7 580 352,84
- Provisions pour garanties d'emprunt	D	
<b>Total des annuités d'emprunts garantis de l'exercice</b>	<b>I = A + B + C</b>	<b>9 754 466,20</b>
<b>Recettes réelles de fonctionnement</b>	<b>II</b>	<b>69 202 000,00</b>

<b>Part des garanties d'emprunts accordées au titre de l'exercice en % (3)</b>	<b>I/II</b>	<b>14,10%</b>
--	-------------	---------------

(1) Hors opérations visées par l'article L.2252-2 du CGCT.

(2) Cf définition de l'article D. 1511-30 du CGCT.

(3) Les garanties d'emprunt accordées au titre d'un exercice ne doivent pas représenter plus de 50% des recettes réelles de fonctionnement de ce même exercice.

IV - ANNEXES	IV
<b>ENGAGEMENTS HORS BILAN - ENGAGEMENTS DONNES ET RECUS</b> <b>ETAT DES CONTRATS DE CREDIT-BAIL</b> <b>ETAT DES CONTRATS DE PARTENARIAT PUBLIC-PRIVE</b> <b>ETAT DES AUTRES ENGAGEMENTS DONNES</b> <b>ETAT DES AUTRES ENGAGEMENTS RECUS</b>	<b>B1.3</b> <b>B1.4</b> <b>B1.5</b> <b>B1.6</b>

## B1.3 - 8016 ETAT DES CONTRATS DE CREDIT-BAIL

Exercice d'origine du contrat	Nature du bien ayant fait l'objet du contrat (1)	Montant de la redevance de l'exercice	Désignation du crédit bailleur	Durée Durée contrat	Montant des redevances restant à courir					Total (2)
					N+1	N+2	N+3	N+4	Cumul restant	
	Mobilier Immobilier									
	Mobilier Immobilier									
	Mobilier Immobilier									

(1) Indiquer l'objet du bien mobilier ou immobilier.

(2) Total = (N+1, N+2, N+3, N+4) + restant cumul.

## B1.4 - ETAT DES CONTRATS DE PARTENARIAT PUBLIC-PRIVE

Libellé du contrat	Année de signature du contrat de PPP	Organismes cocontractants	Nature des prestations prévues par le contrat de PPP	Montant total prévu au titre du contrat de PPP	Montant de la rémunération du cocontractant	Durée du contrat de PPP	Date de fin du contrat de PPP

## B1.5 - ETAT DES AUTRES ENGAGEMENTS DONNES

Année d'origine	Nature de l'engagement	Organisme bénéficiaire	Durée en années	Périodicité	Dettes en capital à l'origine	Dettes en capital 01/01/N	Annuité versée au cours de l'exercice
<b>8017 Subventions à verser en annuités .....</b>							
<b>8018 Autres engagements donnés .....</b>							
Au profit d'organismes publics .....					<b>3 821 667,03</b>	<b>2 367 082,10</b>	<b>811 382,88</b>
2008	Portage foncier/Bellecave	EPFL Pays Basque	8	Annuel	1 027 198,29	68 358,39	69 178,71
2014	Portage foncier/RD 810 - Terrain	EPFL Pays Basque	4	Annuel	150 921,16	113 190,87	39 088,58
2013	Portage foncier/28 rue de la Salie - îlot 14	EPFL Pays Basque	4	Annuel	319 712,90	159 856,45	81 846,50
2014	Portage foncier/24 rue V Hugo îlot 12	EPFL Pays Basque	4	Annuel	202 139,64	155 040,88	53 540,78
2014	Portage foncier/26 rue de la Salie - îlot 14	EPFL Pays Basque	4	Annuel	376 192,92	282 144,69	97 433,97
2014	Portage foncier/9B Av Raymond de Martres	EPFL Pays Basque		Annuel	36 749,59	33 687,12	3 466,71
2015	Portage foncier/26 rue V Hugo	EPFL Pays Basque	4	Annuel	615 691,46	615 691,46	176 945,61
2014	Portage foncier/20 rue V Hugo - îlot 12	EPFL Pays Basque	4	Annuel	14 795,52	11 096,64	3 832,04
2014	Portage foncier/22 rue V Hugo	EPFL Pays Basque	4	Annuel	12 226,76	9 170,07	3 166,73
2014	Portage foncier/13-15 rue Bourgneuf	EPFL Pays Basque	4	Annuel	588 773,06	441 579,80	152 492,23
2015	Portage foncier/1B rue des Lisses	EPFL Pays Basque	4	Annuel	477 265,73	477 265,73	130 391,02
Au profit d'organismes privés .....							
<b>TOTAL .....</b>							

## B1.6 - ETAT DES AUTRES ENGAGEMENTS RECUS

Année d'origine	Nature de l'engagement	Organisme bénéficiaire	Durée en années	Périodicité	Dettes en capital à l'origine	Dettes en capital 1/1/N	Annuité versée au cours de l'exercice
<b>TOTAL .....</b>							
<b>8026 Redevance de crédit-bail restant à recevoir (crédit-bail immobilier)</b>							
<b>8027 Subventions à recevoir par annuités (annuités restant à recevoir)</b>							
<b>8028 Autres engagements reçus</b>							
A l'exception de ceux reçus des entreprises .....							
Engagements reçus des entreprises .....							

<b>IV - ANNEXES</b>	<b>IV</b>
<b>ENGAGEMENTS HORS BILAN - ENGAGEMENTS DONNES ET RECUS SUBVENTIONS VERSEES DANS LE CADRE DU VOTE DU BUDGET</b>	<b>B1.7</b>

**B1.6 - SUBVENTIONS VERSEES DANS LE CADRE DU VOTE DU BUDGET  
(article L. 2311-7 du CGCT)**

Article (1)	Subventions ...(2)	Objet (3)	Nom de l'organisme	Nature juridique de l'organisme	Montant de la subvention
<b>INVESTISSEMENT</b>					
<b>FONCTIONNEMENT</b>					

NEANT

- (1) Indiquer l'article d'imputation de la subvention.
- (2) Dénomination ou numéro éventuel de la subvention.
- (3) Objet pour lequel est versée la subvention.

<b>IV - ANNEXES</b>	<b>IV</b>
<b>ENGAGEMENTS HORS BILAN</b>	
<b>AUTORISATIONS DE PROGRAMME ET CREDITS DE PAIEMENT</b>	<b>B2.1</b>
<b>AUTORISATIONS D'ENGAGEMENT ET CREDITS DE PAIEMENT</b>	<b>B2.2</b>

**B2.1 - SITUATION DES AUTORISATIONS DE PROGRAMME ET CREDITS DE PAIEMENT**

N° ou intitulé de l'AP	Montant des AP			Montant des CP			
	Pour mémoire AP votée y compris ajustement	Révision de l'exercice N	Total cumulé (toutes les délibérations y compris pour N)	Crédits de paiement antérieurs (réalisations cumulées au 1/1/N) (1)	Crédits de paiement ouverts au titre de l'exercice N (2)	Restes à financer de l'exercice N+1	Restes à financer (exercice au-delà de N+1)

(1) Il s'agit des réalisations effectives correspondant aux mandats émis.  
 (2) Il s'agit du montant prévu initialement par l'échéancier corrigé des révisions.

NEANT

**B2.2 - SITUATION DES AUTORISATIONS D'ENGAGEMENT ET CREDITS DE PAIEMENT**

N° ou intitulé de l'AE	Montant des AE			Montant des CP			
	Pour mémoire AE votée y compris ajustement	Révision de l'exercice N	Total cumulé (toutes les délibérations y compris pour N)	Crédits de paiement antérieurs (réalisations cumulées au 1/1/N) (1)	Crédits de paiement ouverts au titre de l'exercice N (2)	Restes à financer de l'exercice N+1	Restes à financer (exercice au-delà de N+1)

(1) Il s'agit des réalisations effectives correspondant aux mandats émis.  
 (2) Il s'agit du montant prévu initialement par l'échéancier corrigé des révisions.

<b>IV - ANNEXES</b>	<b>IV</b>
<b>ETAT DES RECETTES GREVEES D'UNE AFFECTATION SPECIALE</b>	<b>B3</b>

**B3 - ETAT DES RECETTES GREVEES D'UNE AFFECTATION SPECIALE**

<b>Chapitre</b>	<b>Article</b>	<b>Libellé de l'article</b>	<b>Affectation</b>	<b>Total des recettes grevées d'une affectation</b>
73	7362	Taxe de séjour	Reversement à l'Office de Tourisme et au Département des P.A.	260 000,00

IV - ANNEXES - AUTRES ELEMENTS D'INFORMATION							IV
ETAT DU PERSONNEL AU 01/01/2016							C1
GRADES OU EMPLOIS	CATEGORIE	EMPLOIS BUDGETAIRES			EFFECTIFS POURVUS SUR EMPLOIS BUDGETAIRES EN ETPT (2)		
		EMPLOIS PERMANENTS A TEMPS COMPLET	EMPLOIS PERMANENTS A TEMPS NON COMPLET (1)	TOTAL	AGENTS TITULAIRES	AGENTS NON TITULAIRES	TOTAL
<b>EMPLOIS FONCTIONNELS</b>		<b>4</b>	<b>0,00</b>	<b>3,00</b>	<b>4,00</b>	<b>0,00</b>	<b>4,00</b>
DIRECTEUR GENERAL DES SERVICES	A	1		1,00	1,00		1,00
DIRECTEUR GENERAL DES SERVICES ADJOINT	A	3		2,00	3,00		3,00
<b>FILIERE ADMINISTRATIVE</b>		<b>191</b>	<b>2,10</b>	<b>193,10</b>	<b>179,30</b>	<b>6,80</b>	<b>186,10</b>
DIRECTEUR	A	12		12,00	11,50		11,50
ATTACHE PRINCIPAL	A	9		9,00	9,00		9,00
ATTACHE	A	23	0,80	23,80	16,50	6,80	23,30
REDACTEUR PRINCIPAL 1 CLASSE	B	29		29,00	28,80		28,80
REDACTEUR PRINCIPAL 2 CLASSE	B	10		10,00	9,90		9,90
REDACTEUR	B	9		9,00	8,00		8,00
ADJOINT ADMINISTRATIF PRINCIPAL 1 CLASSE	C	10		10,00	9,90		9,90
ADJOINT ADMINISTRATIF PRINCIPAL 2 CLASSE	C	7		7,00	7,00		7,00
ADJOINT ADMINISTRATIF 1 CLASSE	C	11		11,00	10,80		10,80
ADJOINT ADMINISTRATIF 2 CLASSE	C	71	1,30	72,30	67,90		67,90
<b>FILIERE TECHNIQUE</b>		<b>392</b>	<b>61,56</b>	<b>453,56</b>	<b>415,69</b>	<b>2,00</b>	<b>417,69</b>
INGENIEUR EN CHEF CLASSE NORMALE	A	2		2,00	2,00		2,00
INGENIEUR PRINCIPAL	A	16		16,00	12,40	2,00	14,40
INGENIEUR	A	2		2,00	2,00		2,00
TECHNICIEN PRINCIPAL 1 CLASSE	B	21		21,00	20,80		20,80
TECHNICIEN PRINCIPAL 2 CLASSE	B	12		12,00	12,00		12,00
TECHNICIEN	B	5		5,00	5,00		5,00
AGENT DE MAITRISE PRINCIPAL	C	31		31,00	28,80		28,80
AGENT DE MAITRISE	C	26		26,00	26,00		26,00
ADJOINT TECHNIQUE PRINCIPAL 1 CLASSE	C	63		63,00	61,30		61,30
ADJOINT TECHNIQUE PRINCIPAL 2 CLASSE	C	87	0,90	87,90	86,80		86,80
ADJOINT TECHNIQUE 1 CLASSE	C	9		9,00	9,00		9,00
ADJOINT TECHNIQUE 2 CLASSE	C	118	60,66	178,66	149,59		149,59
<b>FILIERE SOCIALE</b>		<b>42</b>	<b>0,00</b>	<b>42,00</b>	<b>40,80</b>	<b>0,00</b>	<b>40,80</b>
EDUCATEUR PRINCIPAL DE JEUNES ENFANTS	B	4		4,00	4,00		4,00
EDUCATEUR DE JEUNES ENFANTS	B	1		1,00	1,00		1,00
AGENT SOCIAL PPAL DE 2 CLASSE	C	1		1,00	1,00		1,00
AGENT SOCIAL DE 1 CLASSE	C	3		3,00	2,80		2,80
AGENT SOCIAL DE 2 CLASSE	C	3		3,00	3,00		3,00
A.S.E.M. PPAL 2 CLASSE	C	12		12,00	12,00		12,00
A.S.E.M. 1 CLASSE	C	18		18,00	17,00		17,00
<b>FILIERE MEDICO-SOCIALE</b>		<b>21</b>	<b>0,89</b>	<b>21,89</b>	<b>18,40</b>	<b>0,09</b>	<b>18,49</b>
PSYCHOLOGUE	A		0,09	0,09		0,09	0,09
PUERICULTRICE CLASSE HORS CLASSE	A	1		1,00	0,80		0,80
PUERICULTRICE CLASSE SUPERIEURE	A	2		2,00	2,00		2,00
AUXILIAIRE DE PUERICULTURE PRINCIPAL 1 CLASSE	C	1		1,00	1,00		1,00
AUXILIAIRE DE PUERICULTURE PRINCIPAL 2 CLASSE	C	16		16,00	13,80		13,80



GRADES OU EMPLOIS	CATEGORIE	EMPLOIS BUDGETAIRES			EFFECTIFS POURVUS SUR EMPLOIS BUDGETAIRES EN ETPT (2)		
		EMPLOIS PERMANENTS A TEMPS COMPLET	EMPLOIS PERMANENTS A TEMPS NON COMPLET (1)	TOTAL	AGENTS TITULAIRES	AGENTS NON TITULAIRES	TOTAL
AUXILIAIRE DE PUERICULTURE 1 CLASSE	C	1	0,80	1,80	0,80		0,80
<b>FILIERE SPORTIVE</b>		<b>27</b>	<b>0,00</b>	<b>27,00</b>	<b>24,00</b>	<b>0,00</b>	<b>24,00</b>
CONSEILLER A.P.S. PPAL 2 CLASSE	A			0,00			0,00
CONSEILLER A.P.S.	A			0,00			0,00
EDUCATEUR APS PRINCIPAL 1 CLASSE	B	9		9,00	9,00		9,00
EDUCATEUR APS PRINCIPAL 2 CLASSE	B	7		7,00	7,00		7,00
EDUCATEUR APS	B	9		9,00	6,00		6,00
OPERATEUR QUALIFIE A.P.S	C	2		2,00	2,00		2,00
OPERATEUR A.P.S	C			0,00			0,00
<b>FILIERE CULTURELLE</b>		<b>48</b>	<b>1,66</b>	<b>49,66</b>	<b>42,86</b>	<b>1,90</b>	<b>44,76</b>
CONSERVATEUR DU PATRIMOINE EN CHEF	A	1		1,00	1,00		1,00
CONSERVATEUR DE BIBLIOTHEQUE EN CHEF	A	1		1,00	1,00		1,00
CONSERVATEUR DE BIBLIOTHEQUE	A	1		1,00	1,00		1,00
ATTACHE DE CONSERVATION DU PATRIMOINE ET BIBLIOTHEQUES	A	5	0,90	5,90	4,00	1,90	5,90
BIBLIOTHECAIRE	A	3		3,00	2,00		2,00
ASSISTANT DE CONSERVATION PRINCIPAL 1 CLASSE	B	2		2,00	2,00		2,00
ASSISTANT DE CONSERVATION PRINCIPAL 2 CLASSE	B	6		6,00	6,00		6,00
ASSISTANT DE CONSERVATION	B	1		1,00	1,00		1,00
ADJOINT PRINCIPAL DU PATRIMOINE DE 1 CLASSE	C	10		10,00	9,70		9,70
ADJOINT PRINCIPAL DU PATRIMOINE DE 2 CLASSE	C	2		2,00	1,00		1,00
ADJOINT DU PATRIMOINE DE 1 CLASSE	C	5		5,00	4,80		4,80
ADJOINT DU PATRIMOINE DE 2 CLASSE	C	11	0,76	11,76	9,36		9,36
<b>FILIERE ANIMATION</b>		<b>9</b>	<b>0,00</b>	<b>9,00</b>	<b>8,80</b>	<b>0,00</b>	<b>8,80</b>
ANIMATEUR PPAL 1 CLASSE	B	4		4,00	4,00		4,00
ANIMATEUR PPAL 2 CLASSE	B	1		1,00	1,00		1,00
ANIMATEUR	B	1		1,00	1,00		1,00
ADJOINT D'ANIMATION DE 1 CLASSE	C			0,00			0,00
ADJOINT D'ANIMATION DE 2 CLASSE	C	3		3,00	2,80		2,80
<b>FILIERE POLICE MUNICIPALE</b>		<b>34</b>	<b>0,00</b>	<b>34,00</b>	<b>33,80</b>	<b>0,00</b>	<b>33,80</b>
DIRECTEUR DE POLICE MUNICIPALE	A	1		1,00	1,00		1,00
CHEF DE SERVICE DE PM PRINCIPAL 1 CLASSE	B	1		1,00	1,00		1,00
CHEF DE SERVICE DE PM PRINCIPAL 2 CLASSE	B	1		1,00	1,00		1,00
CHEF DE SERVICE DE PM	B	1		1,00	1,00		1,00
BRIGADIER-CHEF PRINCIPAL	C	22		22,00	21,80		21,80
BRIGADIER	C			0,00			0,00
GARDIEN	C	4		4,00	4,00		4,00
GARDE CHAMPETRE CHEF PRINCIPAL	C	4		4,00	4,00		4,00
<b>AUTRES</b>		<b>2,00</b>	<b>0,49</b>	<b>2,49</b>	<b>0,00</b>	<b>2,49</b>	<b>2,49</b>
COLLABORATEURS DE CABINET	A	2	0,49	2,49		2,49	2,49
<b>TOTAL GENERAL</b>		<b>770</b>	<b>66,69</b>	<b>835,69</b>	<b>767,65</b>	<b>13,28</b>	<b>780,92</b>

(1) : les emplois à temps non complet sont comptabilisés à hauteur de leur quotité de travail

(2) ETPT = équivalent temps plein travaillé

Exemple : 1 agent à temps plein = 1 ; 1 agent à temps partiel (80%) = 0,80 ; 1 agent à temps non complet (50%) = 0,5

<b>IV - ANNEXES</b>	<b>IV</b>
<b>AUTRES ELEMENTS D'INFORMATION ETAT DU PERSONNEL AU 01/01/2016</b>	<b>C1</b>

AGENTS NON TITULAIRES EN FONCTION AU 01/01/15 (emplois pourvus)	CAT	FILIERE	INDICE BRUT ou BRUT / AN	EFFECTIF	CONTRAT	
					FONDEMENT DU CONTRAT	NATURE DU CONTRAT
<b>AGENTS OCCUPANT UN EMPLOI PERMANENT</b>						
Chef de projet rénovation urbaine	A	Administratif	IB 588	1	art 3-3-2°	
Chef de projet rénovation urbaine	A	Administratif	IB 588	1	art 3-3-2°	
Adjoint au directeur de la communication	A	Administratif	IB 864	1	art 3-4-2°	CDI
Attachée de presse	A	Administratif	IB 500	1	art 3-3-2°	
Chargée de mission dialogue citoyen à temps non complet (80%)	A	Administratif	IB 379	1	art 3-3-2°	
Directeur du stationnement	A	Administratif	IB 985	1	art 3-3-2°	
Directeur évènementiel - animation	A	Administratif	IB 786	1	art 3-3-2°	
Directeur DSI	A	Technique	IB 956	1	art 3-5	CDI
Responsable exploitation DSI	A	Technique	IB 621	1	art 3-3-2°	
Responsable Muséum Histoire Naturelle	A	Culturel	IB 550	1	art 3-4-2°	CDI
Chargé de Mission (Fonds Basques) à temps non complet (90%)	A	Culturel	IB 550	1	art 3-3-2°	
Psychologue à temps non complet (0,896%)	A	Médico-sociale	IB 910	1	art 3-3-2°	
<b>AGENTS OCCUPANT UN EMPLOI NON PERMANENT</b>						
Directeur de cabinet à temps non complet (48,57%)	A	Administratif	90% du 3ème chevron Hors Echelle A	1	Article 110	48,57%
Collaborateur de cabinet (Conseiller en charge de la communication)	A	Administratif	IB 985	1		
Collaborateur de cabinet (Conseiller technique auprès du directeur de cabinet)	A	Administratif	IB 712	1		
<b>TOTAL</b>				<b>15</b>		

<b>IV - ANNEXES</b>	<b>IV</b>
<b>AUTRES ELEMENTS D'INFORMATION LISTES DES ORGANISMES DANS LESQUELS LA COLLECTIVITE A PRIS UN ENGAGEMENT FINANCIER</b>	<b>C2</b>

**C2 - LISTES DES ORGANISMES DANS LESQUELS LA COLLECTIVITE A PRIS UN ENGAGEMENT FINANCIER**  
(articles L. 2313-1 et L. 2313-1-1 du CGCT)

La nature de l'engagement	Détention d'une part du capital		
Nom de l'organisme	Nature juridique de l'organisme	Montant de l'engagement	Date de la décision
Société locale d'épargne Pays basque (Caisse d'épargne des pays de l'Adour)	Société coopérative	29 996,00	30/03/2000
SO.CO.MIX	SEML	1 524,50	29/06/1961
		1 143,37	15/10/1969
		3 068,04	27/09/1985
		438,29	06/05/1986
		3 439,25	13/12/1988
		3 991,12	11/09/1990
		4 289,92	06/10/1994
	Total	17 894,49	
SEPA Société d'équipement des pays de l'Adour	SEML	4 573,47	19/06/1957
		1 829,39	30/12/1959
		1 600,71	02/11/1962
		-5 335,72	30/01/1963
		18 008,03	06/05/1986
	Total	20 675,88	
PROCIVIS AQUITAINE SUD	Société anonyme coopérative d'intérêt collectif pour l'accession à la propriété	7 317,55	ND
SEM "GOLF DU MAKILA"	SEML	876 000,00	26/02/2004
		-1 250,00	21/10/2004
		-1 000,00	21/12/2004
	Total	873 750,00	

<b>IV - ANNEXES</b>	<b>IV</b>
<b>AUTRES ELEMENTS D'INFORMATION</b>	
<b>LISTES DES ORGANISMES DANS LESQUELS LA COLLECTIVITE A PRIS UN ENGAGEMENT FINANCIER</b>	<b>C2</b>

**C2 - LISTES DES ORGANISMES DANS LESQUELS LA COLLECTIVITE A PRIS UN ENGAGEMENT FINANCIER**  
(articles L. 2313-1 et L. 2313-1-1 du CGCT)

<b>Emprunts garantis par la commune</b>		
Nom de l'organisme	Nature juridique de l'organisme	Montant de l'engagement 2016
CENTRE HOSPITALIER	Etablissement public de santé	135 034
OP HABITAT DE BAYONNE	Etablissement public local	1 710 365
CCAS	Etablissement public local	78 117
COL	Société coopérative de production d'HLM	3 759
PACT	Association loi 1901	55 780
SEM GOLF DU MAKILA	SEM	62 336
ASSOCIATION SCOLAIRE LARGENTE	Association loi 1901	115 680
ASSOCIATION L'ARCHE DE NOE	Association loi 1901	13 043

<b>Subventions supérieures à 75 000€ ou représentant plus de 50% du produit figurant au compte de résultat de l'organisme et dépassant le seuil prévu par le 3<sup>e</sup> alinéa de l'article 10 de la loi n°2000-321 du 12/04/200 soit 23 000 €.</b>		
Nom de l'organisme	Nature juridique de l'organisme	Montant de l'engagement 2015
AVIRON BAYONNAIS FOOTBALL CLUB	Association loi 1901	142 500
AVIRON BAYONNAIS OMNISPORTS	Association loi 1901	316 850
AVIRON BAYONNAIS RUGBY AMATEUR	Association loi 1901	138 700
AVIRON BAYONNAIS RUGBY PRO	SASP	684 000
CRECHE PIROUILLE (C.A.F.)	Association loi 1901	306 060
CRECHE L'ARCHE DE NOE	Association loi 1901	94 961
PATRONAGE LAIQUE DES PETITS BAYONNAIS	Association loi 1901	386 530
CAISSE DES ECOLES	Etablissement public local	33 000
C.C.A.S. DE BAYONNE	Etablissement public local	2 650 000
MAISON DE LA VIE CITOYENNE ST ETIENNE	Association loi 1901	179 800
MAISON DE LA VIE CITOYENNE CENTRE VILLE	Association loi 1901	110 600
OFFICE DE COMMERCE ET DE L'ARTISANAT	Association loi 1901	133 000
OFFICE DE TOURISME DE BAYONNE	Association loi 1901	736 000
SCENE NATIONALE CENTRE D'ACTION CULTURELLE	Association loi 1901	579 200

<b>IV - ANNEXES</b>	<b>IV</b>
<b>AUTRES ELEMENTS D'INFORMATION LISTES DES ORGANISMES DE REGROUPEMENTS</b>	<b>C3.1</b>

**C3.1 - LISTES DES ORGANISMES DE REGROUPEMENTS AUXQUELS ADHERE LA COMMUNE**

DESIGNATION DES ORGANISMES	DATE D'ADHESION	MODE DE FINANCEMENT (1)	MONTANT DU FINANCEMENT (1)
<p><b>1 - Agglomération Côte Basque-Adour</b></p> <p><u>Compétences:</u> 1 - <u>Compétences propres</u></p> <p>* Aménagement de l'espace (élaboration &amp; révision du schéma directeur &amp; des schémas de secteur de l'agglomération, procédures réglementaires pour l'élaboration &amp; les différents types d'adaptation des plans d'occupation des sols des communes associées, constitution d'une base de données urbaines, constitution de réserves foncières, création de Z.A.C., initiative de la réalisation d'opérations d'aménagement, organisation des transports urbains)</p> <p>* Développement économique (mise en œuvre d'actions de développement économique, industriel et commercial d'intérêt distrital, aménagement de zones d'activités sauf celles à vocation touristique, accès des entreprises aux informations, conseils ou assistance dont elles ont besoin, octroi des aides directes prévues par la loi, avis sur le schéma départemental d'urbanisme commercial)</p> <p>* Habitat &amp; logement (contribution à l'équilibre social de l'habitat, création &amp; équipement des aires d'accueil des gens du voyage &amp; contribution à leur fonctionnement)</p> <p>* Politique de la ville (mise en œuvre des dispositifs contractuels de développement urbain d'intérêt distrital &amp; animation des dispositifs locaux de prévention de la délinquance)</p> <p>* Protection &amp; mise en valeur de l'environnement (collecte, traitement &amp; valorisation des déchets ménagers &amp; commerciaux assimilables aux déchets ménagers, assainissement: collecte des eaux usées &amp; pluviales, actions de veille &amp; de prospective sur l'évolution de la ressource en eau potable de l'agglomération.)</p> <p>* Environnement (prévention de la pollution de l'eau &amp; de l'air, lutte c/les nuisances sonores, application des plans intercommunaux de l'environnement)</p> <p>* Voirie et stationnement (création, aménagement &amp; entretien des voiries d'intérêt distrital; création ou aménagement &amp; gestion des parcs de stationnement liés aux zones d'activité, aux équipements dont la Cabas assure la maîtrise d'ouvrage, réalisées en périphérie d'agglomération.)</p> <p>* Services publics (participation au Syndicat Mixte de l'aéroport B.A.B., installation &amp; exploitation des réseaux câblés &amp; développement des N.T.I.C., exploitation de l'abattoir &amp; du port de plaisance, réalisation &amp; exploitation d'un crématorium)</p> <p>* Enseignement (participation au développement de l'enseignement supérieur &amp; de la recherche, développement de l'enseignement artistique: école distritale d'arts plastiques &amp; participation au Syndicat mixte du conservatoire national de région, gestion du centre de formation d'apprentis)</p> <p>* Coopérations internationales</p> <p><u>2 - Compétences partagées:</u> l' ACBA exerce en association avec les communes les compétences:</p> <p>* Aménagement de l'espace</p> <p>* Développement économique</p> <p>* Protection et mise en valeur de l'environnement (protection du littoral &amp; des berges)</p>	25/11/1999	<i>Contribution Economique Territoriale</i>	

DESIGNATION DES ORGANISMES	DATE D'ADHESION	MODE DE FINANCEMENT (1)	MONTANT DU FINANCEMENT (1)
3 - <u>Projet d'intérêt communautaire hors champ des compétences</u> : maîtrise d'ouvrage de projets à caractère intercommunal; intérêt communautaire constaté par délibération concordante du conseil communautaire et des conseils municipaux des communes membres.			
<b>2 - Syndicat Mixte de la Nive Maritime</b>  <u>Compétences:</u> * Voies vertes existantes ou en projet sur les deux rives de la Nive * Entretien des berges sur ce même linéaire * Aménagements liés à la pêche de loisirs * Protection des zones humides en lit majeur & lutte contre les plantes invasives.	15/10/1980	Contribution budgétaire participation 2016	39 000 €
<b>3 - Syndicat Mixte de l'Usine de Traitement d'Eau Potable de la Nive</b> <u>Compétences:</u>  Production & fourniture d'eau potable aux collectivités membres pour les besoins non satisfaits par leurs propres installations Exploitation déléguée à la Lyonnaise des Eaux par contrat d'affermage	18/05/1988	Redevance  redevance de 0,3017 € H.T. par m3 facturé aux usagers	
<b>4 - Syndicat Intercommunal Pour le Soutien à la Culture Basque</b>  <u>Compétences:</u> Soutien à la culture basque: participation financière à l'Institut Culturel Basque & à Ikas, maintenance des réémetteurs ETB sur le Pays basque	28/02/1990	Contribution budgétaire participation 2016  1,30 euro/hab. population DGF	68 500 €
<b>5 - Syndicat Intercommunal Pour la Gestion du centre Txakurak</b>  <u>Compétences:</u> * Capture & récupération des animaux errants & abandonnés * Gestion de la fourrière intercommunale * Gestion des établissements d'accueil & de garde pour les animaux errants	26/02/2004	Contribution budgétaire participation 2016  1,25 euro/hab. population DGF (DCM 28/07/05)	67 800 €
<b>6 - Syndicat mixte du Musée Basque et de l'histoire de Bayonne</b>  <u>Compétences:</u> * Assurer la gestion et le développement du Musée basque conjointement avec le Conseil Général et la CABAB	19/10/2006	Contribution budgétaire participation 2016  taux 40%	474 500 €
<b>7 - Syndicat départemental d'énergie des Pyrénées-Atlantiques</b>  <u>Compétences:</u> * Développement et exploitation des réseaux publics de distribution d'électricité ainsi que la fourniture d'électricité	19/12/2008		

(1) Indiquer si le financement est fait pr TPZ, TPU, TPU + fiscalité traditionnelle ou sans fiscalité propre.

<b>IV - ANNEXES</b>	<b>IV</b>
<b>AUTRES ELEMENTS D'INFORMATION</b>	
<b>LISTES DES ETABLISSEMENTS PUBLICS CREEES PAR LA COMMUNE</b>	<b>C3.2</b>
<b>LISTE DES SERVICES INDIVIDUALISES DANS UN B.A.</b>	<b>C3.3</b>
<b>LISTE DES SERVICES ASSUJETTIS A LA TVA ET NON ERIGES EN B.A.</b>	<b>C3.4</b>

**C3.2 - LISTE DES ETABLISSEMENTS PUBLICS CREEES PAR LA COMMUNE**

Catégorie d'établissement	Intitulé/Objet de l'établissement	Date de création	N° et date délibération	Nature de l'activité (SPIC/SPA)	TVA (oui/non)
	CCAS	27/02/1987	27/02/1987	SPA	NON
	Caisse des Ecoles	21/01/1957	ND	SPA	NON

(1) ou créés par l'établissement public ou le groupement.

**C3.3 - LISTE DES SERVICES INDIVIDUALISES DANS UN BUDGET ANNEXE**

Catégorie d'établissement	Intitulé/Objet de l'établissement	Date de création	N° et date délibération	Nature de l'activité (SPIC/SPA)	TVA (oui/non)
Régie à seule autonomie financière	EAU	01/07/1924	27/05/1924	SPIC	OUI
	PARKINGS	ND	ND	SPIC	OUI
	SPANC	01/01/2006	22/12/2005	SPA	OUI
	FETES TRADI. ET TEMPORADA	09/04/2015	09/04/2015	SPA	NON

**C3.4 - LISTE DES SERVICES ASSUJETTIS A LA TVA ET NON ERIGES EN BUDGET ANNEXE**

<b>Activités assujetties</b>	
Prestations de services	Travaux de voirie et d'entretien d'espaces verts
Locations immobilières	Locaux à usage professionnel, Théâtre municipal, Arènes (concerts), Stade Jean Dauger

<b>IV - ANNEXES</b>	<b>IV</b>
<b>DECISIONS EN MATIERE DE TAUX DE CONTRIBUTIONS DIRECTES</b>	<b>D1</b>
<b>ARRETE ETSIGNATURES</b>	<b>D2</b>

**D1 - TAUX DE CONTRIBUTIONS DIRECTES**

Libellés	Bases notifiées (si connues à la date de vote)	Variation des bases définitives (N-1)	Taux appliqués par décision du conseil municipal	Variation de taux/N-1	Produit voté par le conseil municipal	Variation du produit/N-1 (%)
Taxe d'habitation	63 716 000,00	2,30%	26,44%	0%	16 846 510,00	0,76%
TFPB	67 451 000,00	3,40%	19,32%	0%	13 031 533,00	3,38%
TFPNB	132 000,00	-9,90%	48,97%	0%	64 640,00	-9,87%
CFE	.....	..... %	%	%		
<b>TOTAL</b>	<b>131 299 000,00</b>	<b>2,80%</b>			<b>29 942 683,00</b>	<b>1,86%</b>

**D2 - ARRETE - SIGNATURES**

	Nombre de membres en exercice ..... Nombre de membres présents ..... Nombre de suffrages exprimés ..... VOTES : Pour ..... Contre ..... Abstentions .....
	Date de convocation : .../.../.....
Présenté par le Maire,	
A ....., le .....	
Le Conseil municipal,	
Délibéré par le Conseil municipal, réunion en session .....	
A ....., le .....	
Les membres du Conseil municipal,	
Certifié exécutoire par le Maire, compte tenu de la transmission en préfecture, le ....., et de la publication le .....	
	A ....., le .....





**VOTE BUDGET PRIMITIF 2016**

**Budget Principal**

Nombre de membres en exercice	.....	43	.....
Nombre de membres présents	.....	35	.....
Ne prennent pas part au vote	.....	1	.....
Nombre de votants	.....	43	.....
Abstentions	.....	2	.....
Nombre de suffrages exprimés	.....	41	.....
Votes : Pour	.....	32	.....
Contre	.....	9	.....

Date de convocation : 01/04/2016  
Date de la délibération : 07/04/2016

A Bayonne, le 07 avril 2016

Jean-René ETCHEGARAY  
Maire de Bayonne

Sylvie DURRUTY

Christian MILLET-BARBE

Martine BISAUTA

Michel SOROSTE

Christine LAUQUE

Philippe NEYS

Yves UGALDE

Alain LACASSAGNE  
Pouvoir à JP. SALDUCCI

Agnès DUHART

Sophie CASTEL


Christine MARTIN-DOLHAGARAY

Jérôme AGUERRE  
Pouvoir à S. CASTEL

Marie-Thérèse JUZAN

Alain ESMIEU

Anne-Marie LANGLOIS



Jean-Bernard POCO



Maurice LALANNE




Jean-Marc SALANNE



Sylvie MEYZENC



Valérie TAIEB




Céline CANDILLIER  
Pouvoir à S. ARCOUET




Florence DESTIN



Etienne BOUTONNET  
Pouvoir à C. LAIGUILLON



Marie-Christine ARAGON




Colette CAPDEVIELLE




Jean-Paul SALDUCCI




Serge ARCOUET




Marie-Mélène CHABAUD-NADIN  
Pouvoir à P. NEYS



Françoise BRAU-BOIRIE  
Pouvoir à C. MILLET-BARBE



Philippe ESCAPIL-INCHAUSPE



Cyrille LAIGUILLON



Monia BELBARAKA  
Pouvoir à F. DESTIN




Julie BENSOUSSAN  
Pouvoir à C. MARTIN-DOLHAGARAY



Christian MURAT




Marie PICARD-FELICES



Sophie HERRERA LANDA



Alain DUZERT



Henri ETCHETO



Mathieu BERGE



Hervé PALLAS



Jean-Claude IRIART



Véronique WAGNER



LIBELLE DE L'OPERATION	MONTANT
HOTEL DE VILLE - DIVERS TRAVAUX DONT REMPLACEMENT CLIMATISEURS	140 000
HOTEL DE VILLE - REAMENAGEMENT SALONS ET BUREAUX DU 1ER ETAGE	240 000
TOUS BATIMENTS - TRAVAUX D'AMELIORATION DES PERFORMANCES ENERGETIQUES	105 000
TOUS BATIMENTS - TRAVAUX D'ACCESSIBILITE PAR PERSONNES HANDICAPEES	150 000
TOUS BATIMENTS - TRAVAUX DE MISE EN CONFORMITE CHAUFFERIES	400 000
TOUS BATIMENTS - TRAVAUX DONT REMPLACEMENT PORTES AUTOMATIQUES	112 000
TOUS BATIMENTS - MISE EN CONFORMITE DES ASCENSEURS	70 000
TOUS BATIMENTS - INSTALLATION DE GROUPES ELECTROGENES	70 000
TOUS BATIMENTS - TRAVAUX DE CABLAGE FIBRE OPTIQUE	33 000
CREATION RESEAU CHALEUR HTS STE CROIX	20 000
TRAVAUX D'AMENAGEMENT LOCAUX CENTRE MUNICIPAL STE URSULE	30 000
TRAVAUX D'AMENAGEMENT LOCAUX CHATEAU-NEUF	50 000
TRAVAUX DANS CIMETIERES - AMENAGEMENT PAYSAGER CIMETIERE TALOUCHET	11 500
TOUS SERVICES - ACHAT LOGICIELS ET MATERIEL INFORMATIQUE	419 100
TOUS SERVICES - ACHAT VEHICULES PAR LE GARAGE	230 000
TOUS SERVICES - ACHAT MATERIEL ET MOBILIER	177 000
SUBVENTIONS D'EQUIPEMENT AUX ASSOCIATIONS	6 500
<b>FONCTION 0 - ADMINISTRATION GENERALE DE LA COLLECTIVITE</b>	<b>2 264 100</b>
ACHAT MATERIEL POLICE MUNICIPALE	1 800
INSTALLATION SYSTEME DE VIDEO PROTECTION	5 000
<b>FONCTION 1- SECURITE PUBLIQUE</b>	<b>6 800</b>
ECOLE CITADELLE 2 - TRAVAUX DE RENOVATION	35 000
ECOLE ELEMENTAIRE CITADELLE 1 - DEPOSE AMIANTE SAS ENTREE	50 000
ECOLE MATERNELLE LAHUBIAGUE - TRAVAUX DE RENOVATION	190 000
ECOLE MATERNELLE MALEGARIE - DEPOSE AMIANTE ET TRAVAUX D'EXTENSION	170 000
ECOLE ELEMENTAIRE MALEGARIE - POLE DES ARTS THEATRAUX ET NUMERIQUES	942 000
ECOLE ELEMENTAIRE MALEGARIE - REFECTION COUR	90 000
ECOLE ALBERT 1ER - AMELIORATION RESTAURANT SCOLAIRE ET EMBELLISSEMENT	165 000
CREATION NOUVELLE ECOLE PETIT BAYONNE	460 000
TRAVAUX DANS LES BATIMENTS ET COURS D'ECOLLES	120 000
EQUIPEMENT INFORMATIQUE DES ECOLES	80 000
ACHAT MATERIEL ET MOBILIER ECOLES ET RESTAURANTS SCOLAIRES	88 500
<b>FONCTION 2 - ENSEIGNEMENT DU 1ER DEGRE</b>	<b>2 390 500</b>

LIBELLE DE L'OPERATION	MONTANT
ACHAT MATERIEL HALLE UNIVERSITAIRE SUIVANT CONVENTION	4 000
BIBLIOTHEQUE UNIVERSITAIRE - FRAIS D'EXPERTISE ET TRAVAUX	100 000
<b>FONCTION 2 - ENSEIGNEMENT SUPERIEUR</b>	<b>104 000</b>
REGROUPEMENT DES SALLES DE CINEMA ART ET ESSAI	2 000 000
TRAVAUX BIBLIOTHEQUE - ETUDE DE PROGRAMMATION	30 000
ACHAT FONDS ANCIENS MEDIATHEQUE	10 000
NUMERISATION DES FONDS ANCIENS ET FONDS BASQUES	49 500
ACHAT MATERIEL MOBILIER MEDIATHEQUE	13 500
ACQUISITION ET RESTAURATION FONDS BIBLIOTHEQUE ET COLLECTIONS MUSEUM	15 000
ACHAT MATERIELS MUSEUM PLAINE ANSOT	8 000
RESTRUCTURATION MUSEE BONNAT-HELLEU	600 000
ACHAT D'OEUVRES ART MUSEE BONNAT-HELLEU	20 000
ACHAT MATERIEL ET MOBILIER MUSEE BONNAT-HELLEU	32 500
RESTAURATION DES COLLECTIONS ET FONDS HELLEU MUSEE BONNAT-HELLEU	157 100
TRAVAUX 32 PCE DE LA REPUBLIQUE - BAINS JUIFS	20 000
TRAVAUX SUR BATIMENTS CULTUELS DONT AUDIT SUR BAT. ET SURVEILLANCE SONDES EGLISE ST ANDRE	60 000
FORTIUS - PROJET CREACITY - AMENAGEMENT POLE MUSICAL REMPARTS MOUSSEROLLES	100 000
SUBVENTIONS D'EQUIPEMENT AUX ASSOCIATIONS	114 500
<b>FONCTION 3 - CULTURE</b>	<b>3 230 100</b>
ARENES - TRAVAUX	50 000
<b>ACTION CULTURELLE</b>	<b>50 000</b>
SALLE LAUGA - ETUDE ACOUSTIQUE	50 000
COMPLEXE HAUTS DE STE CROIX - AMENAGEMENT TERRAIN DE RUGBY SYNTHETIQUE	1 000 000
COMPLEXE SPORTIF LA FLORIDE - AMENAGEMENT TERRAINS DE FOOTBALL	720 000
ETUDE COUVERTURE TENNIS	30 000
TRAVAUX DE DRAINAGE TERRAINS DE SPORTS	25 000
PISCINE LAUGA - AMENAGEMENT LOCAUX TECHNIQUES	50 000
CONTROLES AGRES SPORTIFS	10 000
ACHAT MATERIEL ET MOBILIER POUR EQUIPEMENTS SPORTIFS	53 700
<b>FONCTION 4 - SPORT</b>	<b>1 938 700</b>
MVC POLO BEYRIS - REFECTION COUVERTURE	100 000
EQUIPEMENT INFORMATIQUE ESCM	10 000
MISE EN CONFORMITE ET RENOVATION DES SOLS DE PLAINES DE JEUX	25 000

LIBELLE DE L'OPERATION	MONTANT
TRAVAUX D'AMENAGEMENT LOCAUX POINT ACCUEIL JOUR	15 000
DIVERS TRAVAUX CRECHES	90 000
ACHAT MATERIEL ET MOBILIER POUR CRECHES MUNICIPALES	8 800
<b>FONCTIONS 4 JEUNESSE - 5 SOCIAL ET 6 CRECHES</b>	<b>248 800</b>
AMENAGEMENTS DE VOIRIE SUITE A COMMISSIONS DE QUARTIERS	10 000
ACHAT MATERIEL PROPRETE URBAINE ET MOBILIER URBAIN	32 000
ACHAT MATERIEL POUR FEUX TRICOLORES ET AUTOMATISMES	50 000
TRAVAUX SUR FEUX TRICOLORES ET AUTOMATISMES ET TEST RESISTANCE DES MATS	50 000
ACHAT ILLUMINATIONS DE NOEL	20 000
PROGRAMME GENERAL D'ECONOMIE D'ENERGIE ECLAIRAGE PUBLIC	434 000
INSTALLATION DE BORNES ESCAMOTABLES	40 000
PARKING DONZACQ MODIFICATION PARKING	30 000
ACQUISITION MATERIEL DE VOIRIE	77 600
ACHAT DE MATERIEL ET TRAVAUX DE GENIE CIVIL STATIONNEMENT	17 000
AMENAGEMENTS POUR L'ACCUEIL DES FORAINS	50 000
TRAVAUX SUR PONTONS	10 000
AMENAGEMENT CHEMIN DE PINEDE ET LOUSTAOUNAOU	600 000
AMENAGEMENTS VOIRIE POUR 2 ROUES	10 000
OPERATIONS SUR OUVRAGES D'ART	20 000
MISE AUX NORMES DES ARRETS DE BUS	100 000
EXTENSION ERDF	60 000
DIVERS TRAVAUX DE VOIRIE	317 400
TRAVAUX DE VOIRIE POUR ACCESSIBILITE PAR PERS. HANDICAPEES	26 000
REAMENAGEMENT RUES TOSSE-ARANS-SOUSBIELLE	50 000
REFECTION DES REVETEMENTS ET CHAUSSEES	350 000
PROTECTION ANTI-STATIONNEMENT - POSE RALENTISSEURS ET TRAVAUX DE COORDINATION	30 000
GIRATOIRE CHEMIN DE HARGOUS	123 000
REFECTION ECLAIRAGE PUBLIC AV. DR GAUDEUIL	445 000
CHEMIN ST ETIENNE - DEVIATION VOIRIE	20 000
LIAISON CYCLABLE GIRATOIRE DES SALINES - ZONE D'AMETZONDO	216 000
ENFOUISSEMENT RESEAUX ET REFECTION CHEMIN D'ESBOUC (BOUCAU)	70 000
REAMENAGEMENT RUE ST FREDERIC	225 000
OPERATIONS SUR PONT ST ESPRIT	80 000

<b>LIBELLE DE L'OPERATION</b>	<b>MONTANT</b>
TRAVAUX D'AMENAGEMENT RUE BOURGNEUF	225 000
AMENAGEMENT LIAISON CYCLABLE QUAI BERGERET - AV. B. GOMEZ	30 000
AMENAGEMENT GARE ROUTIERE PARKING DES GLACIS	30 000
ACHAT DE PLANTATIONS ET D'ARBRES	25 000
ACQUISITION MATERIEL TECHNIQUE HORTICOLE	22 000
TRAVAUX ESPACES VERTS POUR ACCOMPAGNEMENT TRAVX DE VOIRIE ET DE SERRURERIE	25 000
TERRAINS LA FLORIDE - CREATION FENTES DE SUINTEMENT	25 000
TRAVAUX ARBORES BD ARITXAGUE	36 000
<b>FONCTION 8 - VOIRIE ET ESPACES PUBLICS</b>	<b>3 981 000</b>
ESPACE QUARTIER SEQUE	400 000
ACQUISITIONS FONCIERES	1 073 000
ETUDES REVISION PLU	83 000
CREATION SITE INTERNET AGENDA21 - PORTRAITS DE QUARTIERS	30 000
SUBVENTIONS VERSEES DANS LE CADRE DE L'OPAH RENOVATION URBAINE	220 000
SUBVENTIONS VERSEES DANS LE CADRE DU PNRQAD	200 000
SUBVENTIONS VERSEES AUX PROPRIETAIRES D'IMMEUBLES POUR TRAVAUX	300 000
SUBVENTIONS VERSEES POUR AIDE A ACHAT DE BATARDEAUX	30 000
DIVERS TRAVAUX SUR COPROPRIETES VILLE	8 000
PLAINE D'ANSOT - ETUDES, TRAVAUX ET ACHAT MATERIEL	96 000
<b>FONCTION 8 - URBANISME ET ENVIRONNEMENT</b>	<b>2 440 000</b>
MISE AUX NORMES DES MARCHES DE PLEIN AIR	15 000
OFFICE TOURISME - TRAVAUX D'EXTENSION	25 000
<b>FONCTION 9 -ACTION ECONOMIQUE</b>	<b>40 000</b>
<b>TOTAL DES DEPENSES</b>	<b>16 694 000</b>